



**H. AYUNTAMIENTO CONSTITUCIONAL  
DE TUMBISCATIO MICHOACÁN**

**2018-2021**

"Municipio en Movimiento"



P-17

**NORMA para establecer la estructura del Calendario de Ingresos base mensual.**

**Ejercicio fiscal 2019**


CRI					CONCEPTO DE INGRESOS												
R	T	CL	CO	CONCEPTO	TOTAL ANUAL	ENERO	FEBRERO	MARZO	ABRIL	MAYO	JUNIO	JULIO	AGOSTO	SEPTIEMBRE	OCTUBRE	NOVIEMBRE	DICIEMBRE
				EXISTENCIA ANTERIOR	\$ -												
1				IMPUESTOS	\$ 421,625.00	\$ -	\$ -	\$ -	\$ -	\$ 321,176.00	\$ -	\$ 9,084.00	\$ 54,620.00	\$ 3,090.00	\$ 20,632.00	\$ 9,933.00	\$ 3,090.00
1				Impuestos Sobre los Ingresos.	\$ 6,180.00	\$ -	\$ -	\$ -	\$ -	\$ -	\$ -	\$ -	\$ -	\$ 3,090.00	\$ -	\$ -	\$ 3,090.00
1	1	0	2	Impuesto sobre espectáculos públicos.	\$ 6,180.00									\$ 3,090.00		\$ -	\$ 3,090.00
1	2	0	1	IMPUESTO SOBRE RIFAS, LOTERÍAS, CONCURSOS O SORTEOS	\$ -												
1	2			Impuestos Sobre el Patrimonio.	\$ 402,923.00	\$ -	\$ -	\$ -	\$ -	\$ 318,427.00	\$ -	\$ 9,084.00	\$ 49,859.00	\$ -	\$ 19,055.00	\$ 6,498.00	\$ -
1	2	0	1	DEL IMPUESTO PREDIAL	\$ 402,923.00	\$ -	\$ -	\$ -	\$ -	\$ 318,427.00	\$ -	\$ 9,084.00	\$ 49,859.00	\$ -	\$ 19,055.00	\$ 6,498.00	\$ -
1	2	0	1	Impuesto Predial Urbano.	\$ 214,665.00					\$ 158,024.00		\$ 9,084.00	\$ 24,974.00		\$ 16,085.00	\$ 6,498.00	



## H. AYUNTAMIENTO CONSTITUCIONAL DE TUMBISCATIO MICHOACÁN

**2018-2021**

"Municipio en Movimiento"




C R I					CONCEPTO DE INGRESOS	TOTAL ANUAL	ENERO	FEBRERO	MARZO	ABRIL	MAYO	JUNIO	JULIO	AGOS TO	SEPTIEM BRE	OCTUBRE	NOVIEMBRE	DICIEMBRE
R	T	CL	CO		CONCEPTO													
1	2	0	1	0	3	Impuesto Predial Rústico.	\$ 188,258.00				\$ 160,403.00			\$ 24,885.00		\$ 2,970.00		
1	2	0	1	0	4	Impuesto Predial Ejidal y Comunal	\$ -											
1	3					Impuesto Sobre la Producción, el Consumo y las Transacciones.	\$ 8,450.00	\$ -	\$ -	\$ -	\$ 2,749.00	\$ -	\$ -	\$ 2,505.00	\$ -	\$ 1,493.00	\$ 1,703.00	\$ -
1	3	0	3			DEL IMPUESTO SOBRE ADQUISICIÓN DE BIENES INMUEBLES	\$ 8,450.00			\$ 2,749.00				\$ 2,505.00		\$ 1,493.00	\$ 1,703.00	
1	7					Accesorios de impuestos.	\$ 4,072.00	\$ -	\$ -	\$ -	\$ -	\$ -	\$ -	\$ 2,256.00	\$ -	\$ 84.00	\$ 1,732.00	\$ -
1	7	0	1			Recargos de impuestos Municipales	\$ 4,072.00							\$ 2,256.00		\$ 84.00	\$ 1,732.00	
1	7	0	4			Multas de impuestos Municipales	\$ -											
1	7	0	4			Multas de impuestos Municipales												
3						<b>CONTRIBUCIONES ESPECIALES</b>	\$ 154,500.00	\$ -	\$ -	\$ -	\$ -	\$ -	\$ -	\$ -	\$ -	\$ 77,250.00	\$ 77,250.00	\$ -
3	1					<b>CAPÍTULO I</b>												
3	1	0	1			DE AUMENTO DE VALOR Y MEJORÍA ESPECÍFICA DE LA PROPIEDAD	\$ 154,500.00	\$ -	\$ -	\$ -	\$ -	\$ -	\$ -	\$ -	\$ -	\$ 77,250.00	\$ 77,250.00	\$ -



## H. AYUNTAMIENTO CONSTITUCIONAL DE TUMBISCATIO MICHOACÁN

**2018-2021**

"Municipio en Movimiento"




C R I					CONCEPTO DE INGRESOS	TOTAL ANUAL	ENERO	FEBRERO	MARZO	ABRIL	MAYO	JUNIO	JULIO	AGOS TO	SEPTIEM BRE	OCTUBRE	NOVIEMBRE	DICIEMBRE
R	T	CL	CO		CONCEPTO													
3	1	0	1		Contribución de mejoras por obras públicas.	\$ 154,500.00										\$ 77,250.00	\$ 77,250.00	
3	2				DE APORTACIÓN POR MEJORAS													
3	9				Contribución de Mejoras no Comprendidas en las Fracciones de la Ley de Ingresos Causadas en Ejercicios Fiscales Anteriores Pendientes de Liquidación o Pago.	\$ -												
					TÍTULO CUARTO													
4					DE LOS DERECHOS	\$ 882,103.00	\$ 91,864.00	\$ 51,557.00	\$ 78,312.00	\$ 56,763.00	\$ 87,198.00	\$ 54,679.00	\$ 109,066.00	\$ 32,149.00	\$ 126,239.00	\$ 43,053.00	\$ 98,674.00	\$ 52,549.00
4	1				Derechos por el Uso, goce, Aprovechamiento o Explotación de Bienes de Dominio Público.	\$ 20,025.00	\$ -	\$ -	\$ 1,000.00	\$ 500.00	\$ -	\$ -	\$ -	\$ -	\$ 4,050.00	\$ 1,475.00	\$ 5,500.00	\$ 7,500.00
4	1				CAPÍTULO I													
4	1				POR OCUPACIÓN DE LAVÍA PÚBLICA Y SERVICIOS DE MERCADOS													
4	1	0	1		Por la ocupación de la vía pública y servicios de mercado.	\$ 20,025.00			\$ 1,000.00	\$ 500.00					\$ 4,050.00	\$ 1,475.00	\$ 5,500.00	\$ 7,500.00
4	3				Derechos por Prestación de Servicios.	\$ 791,601.00	\$ 90,285.00	\$ 36,841.00	\$ 72,195.00	\$ 49,627.00	\$ 80,084.00	\$ 51,446.00	\$ 109,066.00	\$ 32,149.00	\$ 93,344.00	\$ 41,578.00	\$ 93,174.00	\$ 41,812.00
4	3	0	2	0	Por servicio de alumbrado público.	\$ 784,185.00	\$ 89,461.00	\$ 36,120.00	\$ 71,268.00	\$ 48,803.00	\$ 79,466.00	\$ 50,725.00	\$ 108,757.00	\$ 31,840.00	\$ 92,829.00	\$ 41,372.00	\$ 92,556.00	\$ 40,988.00



## H. AYUNTAMIENTO CONSTITUCIONAL DE TUMBISCATIO MICHOACÁN

**2018-2021**

"Municipio en Movimiento"



C R I				CONCEPTO DE INGRESOS	TOTAL ANUAL	ENERO	FEBRERO	MARZO	ABRIL	MAYO	JUNIO	JULIO	AGOS TO	SEPTIEM BRE	OCTUBRE	NOVIEMBRE	DICIEMBRE
R	T	CL	CO	CONCEPTO													
4	3	0 2	0 2	Por la prestación del servicio de abastecimiento de agua potable, alcantarillado y saneamiento.	\$ -												
4	3			CAPÍTULO IV													
4	3	0 2	0 3	Por servicio de panteones.	\$ -												
4	3			CAPÍTULO V													
4	3	0 2	0 4	Por servicio de rastro.	\$ 7,416.00	\$ 824.00	\$ 721.00	\$ 927.00	\$ 824.00	\$ 618.00	\$ 721.00	\$ 309.00	\$ 309.00	\$ 515.00	\$ 206.00	\$ 618.00	\$ 824.00
4	3	0 6															
4	4	0 2		Otros Derechos Municipales	\$ 70,477.00	\$ 1,579.00	\$ 14,716.00	\$ 5,117.00	\$ 6,636.00	\$ 7,114.00	\$ 3,233.00	\$ -	\$ -	\$ 28,845.00	\$ -	\$ -	\$ 3,237.00
4	4	0 2	0 1	Por Expedición, revalidación y canje de permisos o licencias para funcionamiento de establecimientos.	\$ 36,512.00	\$ 601.00	\$ 9,095.00	\$ 4,541.00	\$ 3,157.00	\$ 2,556.00	\$ 2,035.00			\$ 12,631.00			\$ 1,896.00
4	4	0 2	0 4	Por expedición de certificados, constancias, títulos, copias de documentos y legalización de firmas.	\$ 3,805.00	\$ 360.00	\$ 169.00	\$ 576.00	\$ 208.00	\$ 438.00	\$ 324.00			\$ 973.00			\$ 757.00
4	4	0 2	0 5	Por servicios urbanísticos.	\$ 30,160.00	\$ 618.00	\$ 5,452.00		\$ 3,271.00	\$ 4,120.00	\$ 874.00			\$ 15,241.00			\$ 584.00



## H. AYUNTAMIENTO CONSTITUCIONAL DE TUMBISCATIO MICHOACÁN

**2018-2021**

"Municipio en Movimiento"




C R I					CONCEPTO DE INGRESOS												
R	T	CL	CO	CONCEPTO	TOTAL ANUAL	ENERO	FEBRERO	MARZO	ABRIL	MAYO	JUNIO	JULIO	AGOS TO	SEPTIEM BRE	OCTUBRE	NOVIEMBRE	DICIEMBRE
5				<b>PRODUCTOS</b>	\$ -	\$ -	\$ -	\$ -	\$ -	\$ -	\$ -	\$ -	\$ -	\$ -	\$ -	\$ -	\$ -
5	1			Productos de Tipo Corriente.	\$ -	\$ -	\$ -	\$ -	\$ -	\$ -	\$ -	\$ -	\$ -	\$ -	\$ -	\$ -	\$ -
5	2	0	2	Productos de Capital.	\$ -			\$ -	\$ -	\$ -	\$ -	\$ -	\$ -	\$ -	\$ -	\$ -	\$ -
5	9			Productos no Comprendidos en las Fracciones de la Ley de Ingresos Causados en Ejercicios Fiscales Anteriores Pendientes de Liquidación o Pago.													
6				<b>APROVECHAMIENTOS.</b>	\$ -	\$ -	\$ -	\$ -	\$ -	\$ -	\$ -	\$ -	\$ -	\$ -	\$ -	\$ -	\$ -
				<b>CAPÍTULO ÚNICO</b>													
6	1			Aprovechamientos de Tipo Corriente.	\$ -	\$ -	\$ -	\$ -	\$ -	\$ -	\$ -	\$ -	\$ -	\$ -	\$ -	\$ -	\$ -
6	1	0	1	Honorarios y gastos de ejecución.													
6	1	0	2	Recargos diferentes contribuciones propias													
6	1	0	3	Multas por falta a la reglamentación													



## H. AYUNTAMIENTO CONSTITUCIONAL DE TUMBISCATIO MICHOACÁN

**2018-2021**

"Municipio en Movimiento"




C R I					CONCEPTO DE INGRESOS	TOTAL ANUAL	ENERO	FEBRERO	MARZO	ABRIL	MAYO	JUNIO	JULIO	AGOS TO	SEPTIEM BRE	OCTUBRE	NOVIEMBRE	DIEMBRE
R	T	CL	CO		CONCEPTO													
6	1	1	1		Reintegros por responsabilidades.	\$ -											\$ -	\$ -
6	1	0	6		Indemnizaciones por daños a bienes.													
6	1	0	7		Recuperación de costos por adjudicación de contratos de obra pública y adquisición de bienes.													
6	1	1	1		Multas por infracciones al Reglamento de la Ley de Transito y Vialidad del Estado de Michoacán de Ocampo.	\$ -												
6	1	2	9		Otros aprovechamientos.	\$ -												
6	2				Aprovechamientos de Capital.													
7					<b>TÍTULO SÉPTIMO</b>	\$ 208,182.00	\$ 26,522.00	\$ 26,000.00	\$ 30,000.00	\$ 24,000.00	\$ 20,660.00	\$ 13,000.00	\$ 12,000.00	\$ 11,000.00	\$ 10,000.00	\$ 9,000.00	\$ 8,000.00	\$ 18,000.00
7	1				Ingresos Por Venta de Bienes y Servicios	\$ 208,182.00	\$ 26,522.00	\$ 26,000.00	\$ 30,000.00	\$ 24,000.00	\$ 20,660.00	\$ 13,000.00	\$ 12,000.00	\$ 11,000.00	\$ 10,000.00	\$ 9,000.00	\$ 8,000.00	\$ 18,000.00
7	1	0	2		ingresos Por Venta de Bienes y Servicios de Organismos Decentralizados Municipales	\$ 208,182.00	\$ 26,522.00	\$ 26,000.00	\$ 30,000.00	\$ 24,000.00	\$ 20,660.00	\$ 13,000.00	\$ 12,000.00	\$ 11,000.00	\$ 10,000.00	\$ 9,000.00	\$ 8,000.00	\$ 18,000.00



## H. AYUNTAMIENTO CONSTITUCIONAL DE TUMBISCATIO MICHOACÁN

**2018-2021**

"Municipio en Movimiento"




C R I					CONCEPTO DE INGRESOS														
R	T	CL	CO		CONCEPTO	TOTAL ANUAL	ENERO	FEBRERO	MARZO	ABRIL	MAYO	JUNIO	JULIO	AGOS TO	SEPTIEM BRE	OCTUBRE	NOVIEMBRE	DIEMBRE	
8					PARTICIPACIONES Y APORTACIONES .	\$ 54,611,968.00	\$ 4,182,121.00	\$ 4,721,379.00	\$ 4,399,155.00	\$ 4,834,743.00	\$ 5,281,928.00	\$ 5,423,297.00	\$ 4,799,795.00	\$ 4,997,078.00	\$ 4,735,902.00	\$ 4,488,073.00	\$ 3,384,927.00	\$ 3,363,570.00	
8	1				Participaciones en recursos de la federación	\$ 37,274,531.00	\$ 2,519,585.00	\$ 3,058,847.00	\$ 2,736,623.00	\$ 3,172,211.00	\$ 3,619,396.00	\$ 3,760,765.00	\$ 3,137,263.00	\$ 3,334,546.00	\$ 3,073,370.00	\$ 2,825,538.00	\$ 3,028,872.00	\$ 3,007,515.00	
8	1	0	1	0	1	1.- Fondo General de Participaciones.	\$ 25,405,579.00	1,648,054.00	2,023,148.00	1,862,122.00	2,122,483.00	2,514,561.00	2,860,614.00	2,081,190.00	2,300,396.00	2,110,107.00	1,751,452.00	2,076,197.00	2,055,255.00
8	1	0	1	0	2	2.- Fondo de Fomento Municipal.	\$ 8,633,839.00	566,256.00	794,563.00	639,606.00	728,820.00	863,166.00	659,358.00	714,671.00	789,782.00	724,579.00	734,295.00	712,959.00	705,784.00
8	1	0	1	0	4	6.- Fondo de Compensación del Impuesto sobre automóviles nuevos.	\$ 93,160.00	7,763.00	7,763.00	7,763.00	7,763.00	7,763.00	7,763.00	7,763.00	7,763.00	7,763.00	7,763.00	7,763.00	7,767.00
8	1	0	1	0	5	3.- Impuesto especial sobre producción y servicios.	\$ 566,453.00	43,183.00	54,996.00	42,461.00	43,067.00	47,505.00	46,808.00	48,667.00	49,827.00	49,210.00	48,077.00	45,998.00	46,654.00
8	1	0	1	0	6	7.- Incentivos sobre Automoviles Nuevos	\$ 345,484.00	39,452.00	29,536.00	26,329.00	28,773.00	26,216.00	28,562.00	28,154.00	27,172.00	27,819.00	25,918.00	27,789.00	29,764.00



## H. AYUNTAMIENTO CONSTITUCIONAL DE TUMBISCATIO MICHOACÁN

**2018-2021**

"Municipio en Movimiento"



C R I					CONCEPTO DE INGRESOS	TOTAL ANUAL	ENERO	FEBRERO	MARZO	ABRIL	MAYO	JUNIO	JULIO	AGOS TO	SEPTIEM BRE	OCTUBRE	NOVIEMBRE	DIEMBRE	
R	T	CL	CO		CONCEPTO														
8	1	0	1	0	7	8.- Impuesto sobre Loterías, Rifas, Sorteos y Concursos	\$ 29,326.00	2,460.00	2,206.00	2,208.00	2,318.00	3,830.00	2,263.00	2,375.00	2,313.00	2,209.00	2,315.00	2,760.00	2,069.00
8	1	0	1	0	9	5. Fondo de Fiscalización y Recaudación	\$ 1,170,105.00	128,658.00	68,924.00	68,924.00	155,358.00	68,924.00	166,490.00	68,924.00	68,924.00	168,210.00	68,924.00	68,924.00	68,921.00
8	1	1	1	1	0	9.- Venta Final de Gasolina y Diesel	\$ 579,010.00	47,058.00	43,660.00	48,997.00	46,985.00	49,121.00	48,583.00	49,414.00	49,648.00	46,496.00	49,164.00	48,588.00	51,296.00
8	1	1	1	1	1	10.- Fondo de Compensación de Gasolinas	\$ 451,575.00	36,701.00	34,051.00	38,213.00	36,644.00	38,310.00	37,890.00	38,539.00	38,721.00	36,263.00	38,344.00	37,894.00	40,005.00
8	1	1	1	1	7	4. ISR Participable (Participaciones por el 100% de la recaudación sobre la renta que se entere a la federación, por el Salario del Personal subordinado del Municipio en el 2019)	\$ -	-	-	-	-	-	-	-	-	-	-	-	-
8	1	1	1	1	8		\$ -	-	-	-	-	-	-	-	-	-	-	-	-
8	2	0	2			<b>Aportaciones de la Federación para los Municipios</b>	\$ 17,337,437.00	1,662,536.00	1,662,532.00	1,662,532.00	1,662,532.00	1,662,532.00	1,662,532.00	1,662,532.00	1,662,532.00	1,662,532.00	1,662,535.00	356,055.00	356,055.00
8	2	0	2		1	Fondo de Aportaciones Para la Infraestructura Social Municipal.	\$ 13,064,773.00	1,306,477.00	1,306,477.00	1,306,477.00	1,306,477.00	1,306,477.00	1,306,477.00	1,306,477.00	1,306,477.00	1,306,477.00	1,306,480.00		






## H. AYUNTAMIENTO CONSTITUCIONAL DE TUMBISCATIO MICHOACÁN

**2018-2021**

"Municipio en Movimiento"



C R I				CONCEPTO DE INGRESOS														
R	T	CL	CO	CONCEPTO	TOTAL ANUAL	ENERO	FEBRERO	MARZO	ABRIL	MAYO	JUNIO	JULIO	AGOS TO	SEPTIEM BRE	OCTUBRE	NOVIEMBRE	DICIEMBRE	
8	2	0	2	Fondo de Aportaciones Para el Fortalecimiento de los Municipios y de las Demarcaciones Territoriales del Distrito Federal.	\$ 4,272,664.00	356,059.00	356,055.00	356,055.00	356,055.00	356,055.00	356,055.00	356,055.00	356,055.00	356,055.00	356,055.00	356,055.00	356,055.00	356,055.00
8	3			Convenios.	\$ -	-	-	-	-	-	-	-	-	-	-	-	-	-
8	3	0	1	Transferencias Federales por convenio.	\$ -	\$ -												
0	0			<b>INGRESOS DERIVADOS DE FINANCIAMIENTOS</b>	\$ -	\$ -	\$ -	\$ -	\$ -	\$ -	\$ -	\$ -	\$ -	\$ -	\$ -	\$ -	\$ -	\$ -
0	1	0	0	Endeudamiento Interno	\$ -	\$ -	\$ -	\$ -	\$ -	\$ -	\$ -	\$ -	\$ -	\$ -	\$ -	\$ -	\$ -	\$ -
0	2	0	0	Endeudamiento Externo	\$ -	\$ -	\$ -	\$ -	\$ -	\$ -	\$ -	\$ -	\$ -	\$ -	\$ -	\$ -	\$ -	\$ -
					\$ -	\$ -	\$ -	\$ -	\$ -	\$ -	\$ -	\$ -	\$ -	\$ -	\$ -	\$ -	\$ -	\$ -
<b>RESUMEN POR CONCEPTO.</b>																		



## H. AYUNTAMIENTO CONSTITUCIONAL DE TUMBISCATIO MICHOACÁN

**2018-2021**

"Municipio en Movimiento"



C R I				CONCEPTO DE INGRESOS													
R	T	CL	CO	CONCEPTO	TOTAL ANUAL	ENERO	FEBRERO	MARZO	ABRIL	MAYO	JUNIO	JULIO	AGOS TO	SEPTIEM BRE	OCTUBRE	NOVIEMBRE	DICIEMBRE
				EXISTENCIA ANTERIOR.	\$ -												
1				IMPUESTOS	\$ 421,625.00	\$ -	\$ -	\$ -	\$ -	\$ 321,176.00	\$ -	\$ 9,084.00	\$ 54,620.00	\$ 3,090.00	\$ 20,632.00	\$ 9,933.00	\$ 3,090.00
3				CONTRIBUCIONES ESPECIALES	\$ 154,500.00	\$ -	\$ -	\$ -	\$ -	\$ -	\$ -	\$ -	\$ -	\$ -	\$ 77,250.00	\$ 77,250.00	\$ -
4				DERECHOS	\$ 882,103.00	\$ 91,864.00	\$ 51,557.00	\$ 78,312.00	\$ 56,763.00	\$ 87,198.00	\$ 54,679.00	\$ 109,066.00	\$ 32,149.00	\$ 126,239.00	\$ 43,053.00	\$ 98,674.00	\$ 52,549.00
5				PRODUCTOS	\$ -	\$ -	\$ -	\$ -	\$ -	\$ -	\$ -	\$ -	\$ -	\$ -	\$ -	\$ -	\$ -
6				APROVECHAMIENTOS.	\$ -	\$ -	\$ -	\$ -	\$ -	\$ -	\$ -	\$ -	\$ -	\$ -	\$ -	\$ -	\$ -
				INGRESOS POR VENTA DE BIENES Y SERVICIOS	\$ 208,182.00	\$ 26,522.00	\$ 26,000.00	\$ 30,000.00	\$ 24,000.00	\$ 20,660.00	\$ 13,000.00	\$ 12,000.00	\$ 11,000.00	\$ 10,000.00	\$ 9,000.00	\$ 8,000.00	\$ 18,000.00
8				PARTICIPACIONES Y APORTACIONES .	\$ 54,611,968.00	\$ 4,182,121.00	\$ 4,721,379.00	\$ 4,399,155.00	\$ 4,834,743.00	\$ 5,281,928.00	\$ 5,423,297.00	\$ 4,799,795.00	\$ 4,997,078.00	\$ 4,735,902.00	\$ 4,488,073.00	\$ 3,384,927.00	\$ 3,363,570.00
9				INGRESOS DERIVADOS DE FINANCIAMIENTOS	\$ -	\$ -	\$ -	\$ -	\$ -	\$ -	\$ -	\$ -	\$ -	\$ -	\$ -	\$ -	\$ -
				<b>TOTAL DEL PRESUPUESTO</b>	<b>\$ 56,278,378.00</b>	<b>\$ 4,300,507.00</b>	<b>\$ 4,798,936.00</b>	<b>\$ 4,507,467.00</b>	<b>\$ 4,915,506.00</b>	<b>\$ 5,710,962.00</b>	<b>\$ 5,490,976.00</b>	<b>\$ 4,929,945.00</b>	<b>\$ 5,094,847.00</b>	<b>\$ 4,875,231.00</b>	<b>\$ 4,638,008.00</b>	<b>\$ 3,578,784.00</b>	<b>\$ 3,437,209.00</b>



**H. AYUNTAMIENTO CONSTITUCIONAL  
DE TUMBISCATIO MICHOACÁN**

**2018-2021**

"Municipio en Movimiento"



2.- No se integró en el presente presupuesto el gasto erogado por el abastecimiento de agua potable, alcantarillado y saneamiento la cantidad de **\$ 280,182.00** , debido a que se proyectó de manera independiente en el Organismo, mismo que ascienden a la cantidad de **\$ \$56,070,196.00**, monto total del presupuesto presentado en correlación con la Ley de Ingresos del ejercicio fiscal 2019.

- a) En el primer trimestre se realizó una Modificación del Presupuesto de Ingresos y Egresos, de la cantidad de **\$56,278,378.00** en correlación con la Ley de ingresos para nuestro Municipio el pasado 25 de Diciembre de 2018 en el Periódico oficial del Estado en su décima novena sección se autorizó el siguiente techo financiero:

RESUMEN			
RELACION DE FUENTES DE FINANCIAMIENTO			MONTO
<b>1</b>	<b>No Etiquetado</b>		<b>38,839,927</b>
11	Recursos Fiscales	1,565,396	
12	Financiamientos Internos	0	
14	Ingresos Propios	0	
15	Recursos Federales	37,245,205	
16	Recursos Estatales	29,326	
<b>2</b>	<b>Etiquetado</b>		<b>20,221,487</b>
25	Recursos Federales	17,337,437	
26	Recursos Estatales	2,884,050	



**H. AYUNTAMIENTO CONSTITUCIONAL  
DE TUMBISCATIO MICHOACÁN**

**2018-2021**

"Municipio en Movimiento"



27	Transferencias, asignaciones, subsídios y otras ayudas	0	
<b>TOTAL</b>			<b>59,061,414</b>