



## H. AYUNTAMIENTO CONSTITUCIONAL DE TUMBISCATIO MICHOACÁN

**2018-2021**

"Municipio en Movimiento"



P-17

**NORMA para establecer la estructura del Calendario de Ingresos base mensual.**

**Ejercicio fiscal 2019**


CRI																			
					CONCEPTO DE INGRESOS														
R	T	CL	CO		TOTAL ANUAL	ENERO	FEBRERO	MARZO	ABRIL	MAYO	JUNIO	JULIO	AGOSTO	SEPTIEMBRE	OCTUBRE	NOVIEMBRE	DICIEMBRE		
CONCEPTO																			
EXISTENCIA ANTERIOR					\$ -														
1					\$ 421,625.00	\$ -	\$ -	\$ -	\$ -	\$ 321,176.00	\$ -	\$ 9,084.00	\$ 54,620.00	\$ 3,090.00	\$ 20,632.00	\$ 9,933.00	\$ 3,090.00		
IMPUESTOS																			
1					\$ 6,180.00	\$ -	\$ -	\$ -	\$ -	\$ -	\$ -	\$ -	\$ -	\$ 3,090.00	\$ -	\$ -	\$ 3,090.00		
1	1	0	2		\$ 6,180.00									\$ 3,090.00		\$ -	\$ 3,090.00		
1	2	0	1		\$ -														
1	2				\$ 402,923.00	\$ -	\$ -	\$ -	\$ -	\$ 318,427.00	\$ -	\$ 9,084.00	\$ 49,859.00	\$ -	\$ 19,055.00	\$ 6,498.00	\$ -		
1	2	0	1		\$ 402,923.00	\$ -	\$ -	\$ -	\$ -	\$ 318,427.00	\$ -	\$ 9,084.00	\$ 49,859.00	\$ -	\$ 19,055.00	\$ 6,498.00	\$ -		
1	2	0	1	1	\$ 214,665.00					\$ 158,024.00		\$ 9,084.00	\$ 24,974.00		\$ 16,085.00	\$ 6,498.00			
1	2	0	1	3	\$ 188,258.00					\$ 160,403.00			\$ 24,885.00		\$ 2,970.00				
1	2	0	1	4	\$ -														



## H. AYUNTAMIENTO CONSTITUCIONAL DE TUMBISCATIO MICHOACÁN

**2018-2021**

"Municipio en Movimiento"



CRI					CONCEPTO DE INGRESOS												
R	T	CL	CO	CONCEPTO	TOTAL ANUAL	ENERO	FEBRERO	MARZO	ABRIL	MAYO	JUNIO	JULIO	AGOS TO	SEPTIEM BRE	OCTUBRE	NOVIEMBRE	DICIEMBRE
1	3			Impuesto Sobre la Producción, el Consumo y las Transacciones.	\$ 8,450.00	\$ -	\$ -	\$ -	\$ -	\$ 2,749.00	\$ -	\$ -	\$ 2,505.00	\$ -	\$ 1,493.00	\$ 1,703.00	\$ -
1	3	0	3	DEL IMPUESTO SOBRE ADQUISICIÓN DE BIENES INMUEBLES	\$ 8,450.00					\$ 2,749.00			\$ 2,505.00		\$ 1,493.00	\$ 1,703.00	
1	7			Accesorios de Impuestos.	\$ 4,072.00	\$ -	\$ -	\$ -	\$ -	\$ -	\$ -	\$ -	\$ 2,256.00	\$ -	\$ 84.00	\$ 1,732.00	\$ -
1	7	0	1	Recargos de impuestos Municipales	\$ 4,072.00								\$ 2,256.00		\$ 84.00	\$ 1,732.00	
1	7	0	4	Multas de impuestos Municipales	\$ -												
1	7	0	4	Multas de impuestos Municipales													
3				<b>CONTRIBUCIONES ESPECIALES</b>	\$ 154,500.00	\$ -	\$ -	\$ -	\$ -	\$ -	\$ -	\$ -	\$ -	\$ -	\$ 77,250.00	\$ 77,250.00	\$ -
3	1			<b>CAPÍTULO I</b>													
3	1	0	1	DE AUMENTO DE VALOR Y MEJORÍA ESPECÍFICA DE LA PROPIEDAD	\$ 154,500.00	\$ -	\$ -	\$ -	\$ -	\$ -	\$ -	\$ -	\$ -	\$ -	\$ 77,250.00	\$ 77,250.00	\$ -
3	1	0	1	Contribución de mejoras por obras públicas.	\$ 154,500.00										\$ 77,250.00	\$ 77,250.00	
3	2			DE APORTACIÓN POR MEJORAS													




**H. AYUNTAMIENTO CONSTITUCIONAL  
DE TUMBISCATIO MICHOACÁN**  
**2018-2021**  
"Municipio en Movimiento"



CRI					CONCEPTO DE INGRESOS	TOTAL ANUAL	ENERO	FEBRERO	MARZO	ABRIL	MAYO	JUNIO	JULIO	AGOS TO	SEPTIEM BRE	OCTUBRE	NOVIEMBRE	DICIEMBRE
R	T	CL	CO		CONCEPTO													
3	9				Contribución de Mejoras no Comprendidas en las Fracciones de la Ley de Ingresos Causadas en Ejercicios Fiscales Anteriores Pendientes de Liquidación o Pago.	\$ -												
					TÍTULO CUARTO													
4					DE LOS DERECHOS	\$ 882,103.00	\$ 91,864.00	\$ 51,557.00	\$ 78,312.00	\$ 56,763.00	\$ 87,198.00	\$ 54,679.00	\$ 109,066.00	\$ 32,149.00	\$ 126,239.00	\$ 43,053.00	\$ 98,674.00	\$ 52,549.00
4	1				Derechos por el Uso, goce, Aprovechamiento o Explotación de Bienes de Dominio Público.	\$ 20,025.00	\$ -	\$ -	\$ 1,000.00	\$ 500.00	\$ -	\$ -	\$ -	\$ -	\$ 4,050.00	\$ 1,475.00	\$ 5,500.00	\$ 7,500.00
4	1				CAPÍTULO I													
4	1				POR OCUPACIÓN DE LAVÍA PÚBLICA Y SERVICIOS DE MERCADOS													
4	1	0	1		Por la ocupación de la vía pública y servicios de mercado.	\$ 20,025.00			\$ 1,000.00	\$ 500.00					\$ 4,050.00	\$ 1,475.00	\$ 5,500.00	\$ 7,500.00
4	3				Derechos por Prestación de Servicios.	\$ 791,601.00	\$ 90,285.00	\$ 36,841.00	\$ 72,195.00	\$ 49,627.00	\$ 80,084.00	\$ 51,446.00	\$ 109,066.00	\$ 32,149.00	\$ 93,344.00	\$ 41,578.00	\$ 93,174.00	\$ 41,812.00
4	3	0	2	0	1	Por servicio de alumbrado público.	\$ 784,185.00	\$ 89,461.00	\$ 36,120.00	\$ 71,268.00	\$ 48,803.00	\$ 79,466.00	\$ 50,725.00	\$ 108,757.00	\$ 31,840.00	\$ 92,829.00	\$ 41,372.00	\$ 92,556.00
4	3	0	2	0	2	Por la prestación del servicio de abastecimiento de agua potable, alcantarillado y saneamiento.	\$ -											
4	3				CAPÍTULO IV													
4	3	0	2	0	3	Por servicio de panteones.	\$ -											




**H. AYUNTAMIENTO CONSTITUCIONAL  
DE TUMBISCATIO MICHOACÁN**  
**2018-2021**  
"Municipio en Movimiento"



CRI				CONCEPTO DE INGRESOS	TOTAL ANUAL	ENERO	FEBRERO	MARZO	ABRIL	MAYO	JUNIO	JULIO	AGOS TO	SEPTIEM BRE	OCTUBRE	NOVIEMBRE	DICIEMBRE	
R	T	CL	CO	CONCEPTO														
4	3			CAPÍTULO V														
4	3	0	2	0	4	\$ 7,416.00	\$ 824.00	\$ 721.00	\$ 927.00	\$ 824.00	\$ 618.00	\$ 721.00	\$ 309.00	\$ 309.00	\$ 515.00	\$ 206.00	\$ 618.00	\$ 824.00
4	3	0	6															
4	4	0	2			\$ 70,477.00	\$ 1,579.00	\$ 14,716.00	\$ 5,117.00	\$ 6,636.00	\$ 7,114.00	\$ 3,233.00	\$ -	\$ -	\$ 28,845.00	\$ -	\$ -	\$ 3,237.00
4	4	0	2	0	1	Otros Derechos Municipales												
4	4	0	2	0	1	Por Expedición, revalidación y canje de permisos o licencias para funcionamiento de establecimientos.	\$ 36,512.00	\$ 601.00	\$ 9,095.00	\$ 4,541.00	\$ 3,157.00	\$ 2,556.00	\$ 2,035.00		\$ 12,631.00			\$ 1,896.00
4	4	0	2	0	4	Por expedición de certificados, constancias, títulos, copias de documentos y legalización de firmas.	\$ 3,805.00	\$ 360.00	\$ 169.00	\$ 576.00	\$ 208.00	\$ 438.00	\$ 324.00		\$ 973.00			\$ 757.00
4	4	0	2	0	5	Por servicios urbanísticos.	\$ 30,160.00	\$ 618.00	\$ 5,452.00		\$ 3,271.00	\$ 4,120.00	\$ 874.00		\$ 15,241.00			\$ 584.00
5						<b>PRODUCTOS</b>	\$ -	\$ -	\$ -	\$ -	\$ -	\$ -	\$ -	\$ -	\$ -	\$ -	\$ -	\$ -
5	1					Productos de Tipo Corriente.	\$ -	\$ -	\$ -	\$ -	\$ -	\$ -	\$ -	\$ -	\$ -	\$ -	\$ -	\$ -
5	2	0	2			Productos de Capital.	\$ -	\$ -	\$ -	\$ -	\$ -	\$ -	\$ -	\$ -	\$ -	\$ -	\$ -	\$ -
5	9					Productos no Comprendidos en las Fracciones de la Ley de Ingresos Causados en Ejercicios Fiscales Anteriores Pendientes de Liquidación o Pago.												



**H. AYUNTAMIENTO CONSTITUCIONAL  
DE TUMBISCATIO MICHOACÁN**  
**2018-2021**  
"Municipio en Movimiento"




C R I				CONCEPTO DE INGRESOS	TOTAL ANUAL	ENERO	FEBRERO	MARZO	ABRIL	MAYO	JUNIO	JULIO	AGOS TO	SEPTIEM BRE	OCTUBRE	NOVIEMBRE	DICIEMBRE
R	T	CL	CO	CONCEPTO													
6				<b>APROVECHAMIENTOS.</b>	\$ -	\$ -	\$ -	\$ -	\$ -	\$ -	\$ -	\$ -	\$ -	\$ -	\$ -	\$ -	\$ -
				<b>CAPÍTULO ÚNICO</b>													
6	1			<b>Aprovechamientos de Tipo Corriente.</b>	\$ -	\$ -	\$ -	\$ -	\$ -	\$ -	\$ -	\$ -	\$ -	\$ -	\$ -	\$ -	\$ -
6	1	0	1	Honorarios y gastos de ejecución.													
6	1	0	2	Recargos diferentes contribuciones propias													
6	1	0	3	Multas por falta a la reglamentación													
6	1	1	1	Reintegros por responsabilidades.	\$ -											\$ -	\$ -
6	1	0	6	Indemnizaciones por daños a bienes.													
6	1	0	7	Recuperación de costos por adjudicación de contratos de obra pública y adquisición de bienes.													
6	1	1	1	Multas por infracciones al Reglamento de la Ley de Transito y Vialidad del Estado de Michoacán de Ocampo.	\$ -												
6	1	2	9	Otros aprovechamientos.	\$ -												
6	2			<b>Aprovechamientos de Capital.</b>													



## H. AYUNTAMIENTO CONSTITUCIONAL DE TUMBISCATIO MICHOACÁN

**2018-2021**


"Municipio en Movimiento"



C R I					CONCEPTO DE INGRESOS												
R	T	CL	CO	CONCEPTO	TOTAL ANUAL	ENERO	FEBRERO	MARZO	ABRIL	MAYO	JUNIO	JULIO	AGOS TO	SEPTIEM BRE	OCTUBRE	NOVIEMBRE	DICIEMBRE
7				<b>TÍTULO SÉPTIMO</b>	\$ 208,182.00	\$ 26,522.00	\$ 26,000.00	\$ 30,000.00	\$ 24,000.00	\$ 20,660.00	\$ 13,000.00	\$ 12,000.00	\$ 11,000.00	\$ 10,000.00	\$ 9,000.00	\$ 8,000.00	\$ 18,000.00
7	1			Ingresos Por Venta de Bienes y Servicios	\$ 208,182.00	\$ 26,522.00	\$ 26,000.00	\$ 30,000.00	\$ 24,000.00	\$ 20,660.00	\$ 13,000.00	\$ 12,000.00	\$ 11,000.00	\$ 10,000.00	\$ 9,000.00	\$ 8,000.00	\$ 18,000.00
7	1	0	2	Ingresos Por Venta de Bienes y Servicios de Organismos Decentralizados Municipales	\$ 208,182.00	\$ 26,522.00	\$ 26,000.00	\$ 30,000.00	\$ 24,000.00	\$ 20,660.00	\$ 13,000.00	\$ 12,000.00	\$ 11,000.00	\$ 10,000.00	\$ 9,000.00	\$ 8,000.00	\$ 18,000.00
8				<b>PARTICIPACIONES Y APORTACIONES .</b>	\$ 54,611,968.00	\$ 4,182,121.00	\$ 4,721,379.00	\$ 4,399,155.00	\$ 4,834,743.00	\$ 5,281,928.00	\$ 5,423,297.00	\$ 4,799,795.00	\$ 4,997,078.00	\$ 4,735,902.00	\$ 4,488,073.00	\$ 3,384,927.00	\$ 3,363,570.00
8	1			Participaciones en recursos de la federación	\$ 37,274,531.00	\$ 2,519,585.00	\$ 3,058,847.00	\$ 2,736,623.00	\$ 3,172,211.00	\$ 3,619,396.00	\$ 3,760,765.00	\$ 3,137,263.00	\$ 3,334,546.00	\$ 3,073,370.00	\$ 2,825,538.00	\$ 3,028,872.00	\$ 3,007,515.00
8	1	0	1	1.- Fondo General de Participaciones.	\$ 25,405,579.00	1,648,054.00	2,023,148.00	1,862,122.00	2,122,483.00	2,514,561.00	2,860,614.00	2,081,190.00	2,300,396.00	2,110,107.00	1,751,452.00	2,076,197.00	2,055,255.00
8	1	0	2	2.- Fondo de Fomento Municipal.	\$ 8,633,839.00	566,256.00	794,563.00	639,606.00	728,820.00	863,166.00	659,358.00	714,671.00	789,782.00	724,579.00	734,295.00	712,959.00	705,784.00
8	1	0	4	6.- Fondo de Compensación del Impuesto sobre automóviles nuevos.	\$ 93,160.00	7,763.00	7,763.00	7,763.00	7,763.00	7,763.00	7,763.00	7,763.00	7,763.00	7,763.00	7,763.00	7,763.00	7,767.00




**H. AYUNTAMIENTO CONSTITUCIONAL  
DE TUMBISCATIO MICHOACÁN  
2018-2021  
"Municipio en Movimiento"**



C R I					CONCEPTO DE INGRESOS	TOTAL ANUAL	ENERO	FEBRERO	MARZO	ABRIL	MAYO	JUNIO	JULIO	AGOS TO	SEPTIEM BRE	OCTUBRE	NOVIEMBRE	DICIEMBRE
R	T	CL	CO		CONCEPTO													
8	1	0	1	0	5	3.- Impuesto especial sobre producción y servicios.	\$ 566,453.00	43,183.00	54,996.00	42,461.00	43,067.00	47,505.00	46,808.00	49,827.00	49,210.00	48,077.00	45,998.00	46,654.00
8	1	0	1	0	6	7.- Incentivos sobre Automoviles Nuevos	\$ 345,484.00	39,452.00	29,536.00	26,329.00	28,773.00	26,216.00	28,562.00	27,172.00	27,819.00	25,918.00	27,789.00	29,764.00
8	1	0	1	0	7	8.- Impuesto sobre Loterías, Rifas, Sorteos y Concursos	\$ 29,326.00	2,460.00	2,206.00	2,208.00	2,318.00	3,830.00	2,263.00	2,313.00	2,209.00	2,315.00	2,760.00	2,069.00
8	1	0	1	0	9	5. Fondo de Fiscalizacion y Recaudacion	\$ 1,170,105.00	128,658.00	68,924.00	68,924.00	155,358.00	68,924.00	166,490.00	68,924.00	68,924.00	168,210.00	68,924.00	68,921.00
8	1	1	1	1	0	9.- Venta Final de Gasolina y Diesel	\$ 579,010.00	47,058.00	43,660.00	48,997.00	46,985.00	49,121.00	48,583.00	49,648.00	46,496.00	49,164.00	48,588.00	51,296.00
8	1	1	1	1	1	10.- Fondo de Compensacion de Gasolinas	\$ 451,575.00	36,701.00	34,051.00	38,213.00	36,644.00	38,310.00	37,890.00	38,721.00	36,263.00	38,344.00	37,894.00	40,005.00
8	1	1	1	1	7	4. ISR Participable (Participaciones por el 100% de la recaudación sobre la renta que se entere a la federación, por el Salario del Personal subordinado del Municipio en el 2019)	\$ -	-	-	-	-	-	-	-	-	-	-	-
8	1	1	1	1	8		\$ -	-	-	-	-	-	-	-	-	-	-	-
8	2					<b>Aportaciones de la Federación para los Municipios</b>	\$ 17,337,437.00	1,662,536.00	1,662,532.00	1,662,532.00	1,662,532.00	1,662,532.00	1,662,532.00	1,662,532.00	1,662,532.00	1,662,535.00	356,055.00	356,055.00
8	2	0	2		0	Fondo de Aportaciones Para la Infraestructura Social Municipal.	\$ 13,064,773.00	1,306,477.00	1,306,477.00	1,306,477.00	1,306,477.00	1,306,477.00	1,306,477.00	1,306,477.00	1,306,477.00	1,306,480.00		



**H. AYUNTAMIENTO CONSTITUCIONAL  
DE TUMBISCATIO MICHOACÁN**  
**2018-2021**  
"Municipio en Movimiento"



C R I				CONCEPTO DE INGRESOS	TOTAL ANUAL	ENERO	FEBRERO	MARZO	ABRIL	MAYO	JUNIO	JULIO	AGOS TO	SEPTIEM BRE	OCTUBRE	NOVIEMBRE	DICIEMBRE	
R	T	CL	CO	CONCEPTO														
8	2	0	2	Fondo de Aportaciones Para el Fortalecimiento de los Municipios y de las Demarcaciones Territoriales del Distrito Federal.	\$ 4,272,664.00	356,059.00	356,055.00	356,055.00	356,055.00	356,055.00	356,055.00	356,055.00	356,055.00	356,055.00	356,055.00	356,055.00	356,055.00	356,055.00
8	3			<b>Convenios.</b>	\$ -	-	-	-	-	-	-	-	-	-	-	-	-	-
8	3	0	1	Transferencias Federales por convenio.	\$ -	\$ -												
0	0			<b>INGRESOS DERIVADOS DE FINANCIAMIENTOS</b>	\$ -	\$ -	\$ -	\$ -	\$ -	\$ -	\$ -	\$ -	\$ -	\$ -	\$ -	\$ -	\$ -	\$ -
0	1	0	0	Endeudamiento Interno	\$ -	\$ -	\$ -	\$ -	\$ -	\$ -	\$ -	\$ -	\$ -	\$ -	\$ -	\$ -	\$ -	\$ -
0	2	0	0	Endeudamiento Externo	\$ -	\$ -	\$ -	\$ -	\$ -	\$ -	\$ -	\$ -	\$ -	\$ -	\$ -	\$ -	\$ -	\$ -
					\$ -	\$ -	\$ -	\$ -	\$ -	\$ -	\$ -	\$ -	\$ -	\$ -	\$ -	\$ -	\$ -	\$ -
					\$ -	\$ -	\$ -	\$ -	\$ -	\$ -	\$ -	\$ -	\$ -	\$ -	\$ -	\$ -	\$ -	\$ -
				<b>RESUMEN POR CONCEPTO.</b>														
				EXISTENCIA ANTERIOR.	\$ -													





## H. AYUNTAMIENTO CONSTITUCIONAL DE TUMBISCATIO MICHOACÁN

**2018-2021**

"Municipio en Movimiento"



C R I				CONCEPTO DE INGRESOS													
R	T	CL	CO	CONCEPTO	TOTAL ANUAL	ENERO	FEBRERO	MARZO	ABRIL	MAYO	JUNIO	JULIO	AGOS TO	SEPTIEM BRE	OCTUBRE	NOVIEMBRE	DICIEMBRE
1				IMPUESTOS	\$ 421,625.00	\$ -	\$ -	\$ -	\$ -	\$ 321,176.00	\$ -	\$ 9,084.00	\$ 54,620.00	\$ 3,090.00	\$ 20,632.00	\$ 9,933.00	\$ 3,090.00
3				CONTRIBUCIONES ESPECIALES	\$ 154,500.00	\$ -	\$ -	\$ -	\$ -	\$ -	\$ -	\$ -	\$ -	\$ -	\$ 77,250.00	\$ 77,250.00	\$ -
4				DERECHOS	\$ 882,103.00	\$ 91,864.00	\$ 51,557.00	\$ 78,312.00	\$ 56,763.00	\$ 87,198.00	\$ 54,679.00	\$ 109,066.00	\$ 32,149.00	\$ 126,239.00	\$ 43,053.00	\$ 98,674.00	\$ 52,549.00
5				PRODUCTOS	\$ -	\$ -	\$ -	\$ -	\$ -	\$ -	\$ -	\$ -	\$ -	\$ -	\$ -	\$ -	\$ -
6				APROVECHAMIENTOS.	\$ -	\$ -	\$ -	\$ -	\$ -	\$ -	\$ -	\$ -	\$ -	\$ -	\$ -	\$ -	\$ -
				INGRESOS POR VENTA DE BIENES Y SERVICIOS	\$ 208,182.00	\$ 26,522.00	\$ 26,000.00	\$ 30,000.00	\$ 24,000.00	\$ 20,660.00	\$ 13,000.00	\$ 12,000.00	\$ 11,000.00	\$ 10,000.00	\$ 9,000.00	\$ 8,000.00	\$ 18,000.00
8				PARTICIPACIONES Y APORTACIONES.	\$ 54,611,968.00	\$ 4,182,121.00	\$ 4,721,379.00	\$ 4,399,155.00	\$ 4,834,743.00	\$ 5,281,928.00	\$ 5,423,297.00	\$ 4,799,795.00	\$ 4,997,078.00	\$ 4,735,902.00	\$ 4,488,073.00	\$ 3,384,927.00	\$ 3,363,570.00
9				INGRESOS DERIVADOS DE FINANCIAMIENTOS	\$ -	\$ -	\$ -	\$ -	\$ -	\$ -	\$ -	\$ -	\$ -	\$ -	\$ -	\$ -	\$ -
				<b>TOTAL DEL PRESUPUESTO</b>	\$ 56,278,378.00	\$ 4,300,507.00	\$ 4,798,936.00	\$ 4,507,467.00	\$ 4,915,506.00	\$ 5,710,962.00	\$ 5,490,976.00	\$ 4,929,945.00	\$ 5,094,847.00	\$ 4,875,231.00	\$ 4,638,008.00	\$ 3,578,784.00	\$ 3,437,209.00

2.- No se integró en el presente presupuesto el gasto erogado por el abastecimiento de agua potable, alcantarillado y saneamiento la cantidad de **\$ 280,182.00** , debido a que se proyectó de manera independiente en el Organismo, mismo que ascienden a la cantidad de **\$ 56,070,196.00**, monto total del presupuesto presentado en correlación con la Ley de Ingresos del ejercicio fiscal 2019.



## H. AYUNTAMIENTO CONSTITUCIONAL DE TUMBISCATIO MICHOACÁN

2018-2021

"Municipio en Movimiento"



- a) En el primer trimestre se realizó una Modificación del Presupuesto de Ingresos y Egresos, de la cantidad de **\$56,278,378.00** en correlación con la Ley de ingresos para nuestro Municipio el pasado 25 de Diciembre de 2018 en el Periódico oficial del Estado en su décima novena sección se autorizó el siguiente techo financiero:

RESUMEN			
RELACION DE FUENTES DE FINANCIAMIENTO			MONTO
<b>1</b>	<b>No Etiquetado</b>		<b>38,839,927</b>
11	Recursos Fiscales	1,565,396	
12	Financiamientos Internos	0	
14	Ingresos Propios	0	
15	Recursos Federales	37,245,205	
16	Recursos Estatales	29,326	
<b>2</b>	<b>Etiquetado</b>		<b>20,221,487</b>
25	Recursos Federales	17,337,437	
26	Recursos Estatales	2,884,050	
27	Transferencias, asignaciones, subsidios y otras ayudas	0	
<b>TOTAL</b>			<b>59,061,414</b>