




## H. AYUNTAMIENTO CONSTITUCIONAL DE TUMBISCATIO MICHOACÁN

**2018-2021**

"Municipio en Movimiento"



P-14

**NORMA para armonizar la presentación de la información adicional a la iniciativa de la Ley de Ingresos.**

### Clasificador por rubro de Ingresos Modificado

| F.F | C R I             |   |    |    | CONCEPTOS DE INGRESOS | CRI TUMBISCATIO 2019 |  |           |
|-----|-------------------|---|----|----|-----------------------|----------------------|--|-----------|
|     | R                 | T | CL | CO |                       | DETALLE              | SUMA   | TOTAL     |
| 1   | NO ETIQUETADO     |   |    |    |                       |                      |  | 1,565,396 |
| 11  | RECURSOS FISCALES |   |    |    |                       |                      |  | 1,565,396 |
| 11  | 1                 | 0 | 0  | 0  | 0                     | 0                    | IMPUESTOS.   | 320,611   |
| 11  | 1                 | 1 | 0  | 0  | 0                     | 0                    | Impuestos Sobre los Ingresos.                                  | 6,180     |
| 11  | 1                 | 1 | 0  | 1  | 0                     | 0                    | Impuesto sobre loterías, rifas, sorteos y concursos            | 0         |
| 11  | 1                 | 1 | 0  | 2  | 0                     | 0                    | Impuesto sobre espectáculos públicos                           | 6,180     |
| 11  | 1                 | 2 | 0  | 0  | 0                     | 0                    | Impuestos Sobre el Patrimonio.                                 | 301,909   |
| 11  | 1                 | 2 | 0  | 1  | 0                     | 0                    | Impuesto predial.  | 301,909   |
| 11  | 1                 | 2 | 0  | 1  | 0                     | 1                    | Impuesto predial urbano  | 241,211   |
| 11  | 1                 | 2 | 0  | 1  | 0                     | 2                    | Impuesto predial rústico                                       | 60,698    |
| 11  | 1                 | 2 | 0  | 1  | 0                     | 3                    | Impuesto predial ejidal y comunal                              | 0         |
| 11  | 1                 | 2 | 0  | 2  | 0                     | 0                    | Impuesto sobre lotes baldíos, sin bardear o falta de banquetas | 0         |
| 11  | 1                 | 3 | 0  | 0  | 0                     | 0                    | Impuesto Sobre la Producción, el Consumo y las Transacciones.  | 8,450     |
| 11  | 1                 | 3 | 0  | 3  | 0                     | 0                    | Impuesto sobre adquisición de inmuebles                        | 8,450     |
| 11  | 1                 | 7 | 0  | 0  | 0                     | 0                    | Accesorios de Impuestos.                                       | 4,072     |
| 11  | 1                 | 7 | 0  | 2  | 0                     | 0                    | Recargos de impuestos municipales                              | 4,072     |
| 11  | 1                 | 7 | 0  | 4  | 0                     | 0                    | Multas y/o sanciones de impuestos municipales                  | 0         |
| 11  | 1                 | 7 | 0  | 6  | 0                     | 0                    | Honorarios y gastos de ejecución de impuestos municipales      | 0         |
| 11  | 1                 | 7 | 0  | 8  | 0                     | 0                    | Actualizaciones de impuestos municipales                       | 0         |
| 11  | 1                 | 8 | 0  | 0  | 0                     | 0                    | Otros Impuestos.   | 0         |
| 11  | 1                 | 8 | 0  | 1  | 0                     | 0                    | Otros impuestos  | 0         |
| 11  | 3                 | 0 | 0  | 0  | 0                     | 0                    | CONTRIBUCIONES DE MEJORAS.                                     | 154,500   |
| 11  | 3                 | 1 | 0  | 0  | 0                     | 0                    | Contribuciones de Mejoras por Obras Públicas.                  | 154,500   |



## H. AYUNTAMIENTO CONSTITUCIONAL DE TUMBISCATIO MICHOACÁN

**2018-2021**

"Municipio en Movimiento"




| F.F | C R I |   |    |    |         |      | CONCEPTOS DE INGRESOS  | CRI TUMBISCATIO 2019 |         |           |
|-----|-------|---|----|----|---------|------|--|----------------------|---------|-----------|
|     | R     | T | CL | CO | DETALLE | SUMA |  | TOTAL                |         |           |
| 11  | 3     | 1 | 0  | 1  | 0       | 0    | De aumento de valor y mejoría específica de la propiedad   | 0                    |         |           |
| 11  | 3     | 1 | 0  | 2  | 0       | 0    | De la aportación para mejoras  | 154,500              |         |           |
| 11  | 3     | 9 | 0  | 0  | 0       | 0    | Contribuciones de Mejoras no Comprendidas en la Ley de Ingresos Causadas en Ejercicios Fiscales Anteriores Pendientes de Liquidación o Pago. |                      | 0       |           |
| 11  | 3     | 9 | 0  | 1  | 0       | 0    | Contribuciones de mejoras no comprendidas en la Ley de Ingresos causadas en ejercicios fiscales anteriores pendientes de liquidación o pago  | 0                    |         |           |
| 11  | 4     | 0 | 0  | 0  | 0       | 0    | <b>DERECHOS.</b>   |                      |         | 1,090,285 |
| 11  | 4     | 1 | 0  | 0  | 0       | 0    | Derechos por el Uso, Goce, Aprovechamiento o Explotación de Bienes de Dominio Público.   |                      | 20,025  |           |
| 11  | 4     | 1 | 0  | 1  | 0       | 0    | Por ocupación de la vía pública y servicios de mercados  | 20,025               |         |           |
| 11  | 4     | 3 | 0  | 0  | 0       | 0    | Derechos por Prestación de Servicios.  |                      | 999,783 |           |
| 11  | 4     | 3 | 0  | 2  | 0       | 0    | Derechos por la Prestación de Servicios Municipales.   |                      | 999,783 |           |
| 11  | 4     | 3 | 0  | 2  | 0       | 1    | Por servicios de alumbrado público   | 784,185              |         |           |
| 11  | 4     | 3 | 0  | 2  | 0       | 2    | Por la prestación del servicio de agua potable, alcantarillado y saneamiento   | 208,182              |         |           |
| 11  | 4     | 3 | 0  | 2  | 0       | 3    | Por servicio de panteones  | 0                    |         |           |
| 11  | 4     | 3 | 0  | 2  | 0       | 4    | Por servicio de rastro   | 7,416                |         |           |
| 11  | 4     | 3 | 0  | 2  | 0       | 5    | Por servicios de control canino  | 0                    |         |           |
| 11  | 4     | 3 | 0  | 2  | 0       | 6    | Por reparación en la vía pública   | 0                    |         |           |
| 11  | 4     | 3 | 0  | 2  | 0       | 7    | Por servicios de protección civil  | 0                    |         |           |
| 11  | 4     | 3 | 0  | 2  | 0       | 8    | Por servicios de parques y jardines  | 0                    |         |           |
| 11  | 4     | 3 | 0  | 2  | 0       | 9    | Por servicios de tránsito y vialidad   | 0                    |         |           |
| 11  | 4     | 3 | 0  | 2  | 1       | 0    | Por servicios de vigilancia  | 0                    |         |           |
| 11  | 4     | 3 | 0  | 2  | 1       | 1    | Por servicios de catastro  | 0                    |         |           |
| 11  | 4     | 3 | 0  | 2  | 1       | 2    | Por servicios oficiales diversos   | 0                    |         |           |
| 11  | 4     | 4 | 0  | 0  | 0       | 0    | Otros Derechos.  |                      | 70,477  |           |
| 11  | 4     | 4 | 0  | 2  | 0       | 0    | Otros Derechos Municipales.  |                      | 70,477  |           |
| 11  | 4     | 4 | 0  | 2  | 0       | 1    | Por expedición, revalidación y canje de permisos o licencias para funcionamiento de establecimientos   | 36,512               |         |           |



## H. AYUNTAMIENTO CONSTITUCIONAL DE TUMBISCATIO MICHOACÁN

**2018-2021**

"Municipio en Movimiento"




| F.F | C R I |   |    |    | CONCEPTOS DE INGRESOS | CRI TUMBISCATIO 2019 |      |   |        |   |   |
|-----|-------|---|----|----|-----------------------|----------------------|------|---|--------|---|---|
|     | R     | T | CL | CO |                       | DETALLE              | SUMA | TOTAL   |        |   |   |
| 11  | 4     | 4 | 0  | 2  | 0                     | 2                    |      | Por expedición y revalidación de licencias o permisos para la colocación de anuncios publicitarios  | 0      |   |   |
| 11  | 4     | 4 | 0  | 2  | 0                     | 3                    |      | Por alineamiento de fincas urbanas o rústicas   | 0      |   |   |
| 11  | 4     | 4 | 0  | 2  | 0                     | 4                    |      | Por licencias de construcción, remodelación, reparación o restauración de fincas  | 0      |   |   |
| 11  | 4     | 4 | 0  | 2  | 0                     | 5                    |      | Por numeración oficial de fincas urbanas  | 0      |   |   |
| 11  | 4     | 4 | 0  | 2  | 0                     | 6                    |      | Por expedición de certificados, títulos, copias de documentos y legalización de firmas  | 3,805  |   |   |
| 11  | 4     | 4 | 0  | 2  | 0                     | 7                    |      | Por registro de señales, marcas de herrar y refrendo de patentes  | 0      |   |   |
| 11  | 4     | 4 | 0  | 2  | 0                     | 8                    |      | Por servicios urbanísticos  | 30,160 |   |   |
| 11  | 4     | 4 | 0  | 2  | 0                     | 9                    |      | Por servicios de aseo público   | 0      |   |   |
| 11  | 4     | 4 | 0  | 2  | 1                     | 0                    |      | Por servicios de administración ambiental   | 0      |   |   |
| 11  | 4     | 4 | 0  | 2  | 1                     | 1                    |      | Por inscripción a padrones.   | 0      |   |   |
| 11  | 4     | 4 | 0  | 2  | 1                     | 2                    |      | Por acceso a museos.  | 0      |   |   |
| 11  | 4     | 4 | 0  | 2  | 1                     | 3                    |      | Derechos Diversos   | 0      |   |   |
| 11  | 4     | 5 | 0  | 0  | 0                     | 0                    |      | Accesorios de Derechos.   |        | 0 |   |
| 11  | 4     | 5 | 0  | 2  | 0                     | 0                    |      | Recargos de derechos municipales  | 0      |   |   |
| 11  | 4     | 5 | 0  | 4  | 0                     | 0                    |      | Multas y/o sanciones de derechos municipales  | 0      |   |   |
| 11  | 4     | 5 | 0  | 6  | 0                     | 0                    |      | Honorarios y gastos de ejecución de derechos municipales  | 0      |   |   |
| 11  | 4     | 5 | 0  | 8  | 0                     | 0                    |      | Actualizaciones de derechos municipales   | 0      |   |   |
| 11  | 4     | 9 | 0  | 0  | 0                     | 0                    |      | Derechos no Comprendidos en las Fracciones de la Ley de Ingresos Causados en Ejercicios Fiscales Anteriores Pendientes de Liquidación o Pago. |        | 0 |   |
| 11  | 4     | 9 | 0  | 1  | 0                     | 0                    |      | Derechos no comprendidos en las fracciones de la Ley de Ingresos causados en ejercicios fiscales anteriores pendientes de liquidación o pago  | 0      |   |   |
| 11  | 5     | 0 | 0  | 0  | 0                     | 0                    |      | PRODUCTOS.  |        |   | 0 |
| 11  | 5     | 1 | 0  | 0  | 0                     | 0                    |      | Productos de Tipo Corriente.  |        | 0 |   |
| 11  | 5     | 1 | 0  | 1  | 0                     | 0                    |      | Enajenación de bienes muebles e inmuebles no sujetos a registro   | 0      |   |   |
| 11  | 5     | 1 | 0  | 2  | 0                     | 0                    |      | Por los servicios que no corresponden a funciones de derecho público  | 0      |   |   |
| 11  | 5     | 1 | 0  | 3  | 0                     | 0                    |      | Otros productos de tipo corriente   | 0      |   |   |
| 11  | 5     | 1 | 0  | 4  | 0                     | 0                    |      | Accesorios de Productos   | 0      |   |   |



## H. AYUNTAMIENTO CONSTITUCIONAL DE TUMBISCATÍO MICHOACÁN

**2018-2021**

"Municipio en Movimiento"




| F.F | C R I |   |    |    |         |      | CONCEPTOS DE INGRESOS  | CRI TUMBISCATÍO 2019 |   |   |
|-----|-------|---|----|----|---------|------|--|----------------------|---|---|
|     | R     | T | CL | CO | DETALLE | SUMA |  | TOTAL                |   |   |
| 11  | 5     | 1 | 0  | 5  | 0       | 0    | Rendimientos de capital  | 0                    |   |   |
| 11  | 5     | 9 | 0  | 0  | 0       | 0    | Productos no Comprendidos en las Fracciones de la Ley de Ingresos Causados en Ejercicios Fiscales Anteriores Pendientes de Liquidación o Pago. |                      | 0 |   |
| 11  | 5     | 9 | 0  | 1  | 0       | 0    | Productos no comprendidos en las fracciones de la Ley de Ingresos causados en ejercicios fiscales anteriores pendientes de liquidación o pago  | 0                    |   |   |
| 11  | 6     | 0 | 0  | 0  | 0       | 0    | APROVECHAMIENTOS.  |                      |   | 0 |
| 11  | 6     | 1 | 0  | 0  | 0       | 0    | Aprovechamientos.  |                      | 0 |   |
| 11  | 6     | 1 | 0  | 5  | 0       | 0    | Multas por infracciones a otras disposiciones municipales no fiscales  | 0                    |   |   |
| 11  | 6     | 1 | 0  | 6  | 0       | 0    | Multas por faltas a la reglamentación municipal  | 0                    |   |   |
| 11  | 6     | 1 | 1  | 0  | 0       | 0    | Multas emitidas por organismos paramunicipales   | 0                    |   |   |
| 11  | 6     | 1 | 1  | 1  | 0       | 0    | Reintegros   | 0                    |   |   |
| 11  | 6     | 1 | 1  | 2  | 0       | 0    | Donativos  | 0                    |   |   |
| 11  | 6     | 1 | 1  | 3  | 0       | 0    | Indemnizaciones  | 0                    |   |   |
| 11  | 6     | 1 | 1  | 4  | 0       | 0    | Fianzas efectivas  | 0                    |   |   |
| 11  | 6     | 1 | 1  | 7  | 0       | 0    | Recuperaciones de costos   | 0                    |   |   |
| 11  | 6     | 1 | 1  | 8  | 0       | 0    | Intervención de espectáculos públicos  | 0                    |   |   |
| 11  | 6     | 1 | 2  | 1  | 0       | 0    | Incentivos por administración de impuestos y derechos municipales coordinados y sus accesorios.  | 0                    |   |   |
| 11  | 6     | 1 | 2  | 4  | 0       | 0    | Incentivos por actos de fiscalización concurrentes con el municipio  | 0                    |   |   |
| 11  | 6     | 1 | 2  | 6  | 0       | 0    | Incentivos por créditos fiscales del Estado  | 0                    |   |   |
| 11  | 6     | 1 | 2  | 7  | 0       | 0    | Incentivos por créditos fiscales del Municipio   | 0                    |   |   |
| 11  | 6     | 1 | 2  | 9  | 0       | 0    | Otros Aprovechamientos   | 0                    |   |   |
| 11  | 6     | 2 | 0  | 0  | 0       | 0    | Aprovechamientos Patrimoniales.  |                      | 0 |   |
| 11  | 6     | 2 | 0  | 1  | 0       | 0    | Recuperación de patrimonio por liquidación de fideicomisos   | 0                    |   |   |
| 11  | 6     | 2 | 0  | 2  | 0       | 0    | Arrendamiento y explotación de bienes muebles  | 0                    |   |   |
| 11  | 6     | 2 | 0  | 3  | 0       | 0    | Arrendamiento y explotación de bienes inmuebles  | 0                    |   |   |
| 11  | 6     | 2 | 0  | 4  | 0       | 0    | Intereses de valores, créditos y bonos   | 0                    |   |   |
| 11  | 6     | 2 | 0  | 5  | 0       | 0    | Por el uso, aprovechamiento o enajenación de bienes no sujetos al régimen de dominio público   | 0                    |   |   |
| 11  | 6     | 2 | 0  | 6  | 0       | 0    | Utilidades   | 0                    |   |   |



## H. AYUNTAMIENTO CONSTITUCIONAL DE TUMBISCATIO MICHOACÁN

**2018-2021**

"Municipio en Movimiento"




| F.F | C R I            |   |    |    |         |      | CONCEPTOS DE INGRESOS   | CRI TUMBISCATIO 2019 |   |   |  |
|-----|------------------|---|----|----|---------|------|---|----------------------|---|---|--|
|     | R                | T | CL | CO | DETALLE | SUMA |   | TOTAL                |   |   |  |
| 11  | 6                | 2 | 0  | 7  | 0       | 0    | Enajenación de bienes muebles e inmuebles inventariables o sujetos a registro   | 0                    |   |   |  |
| 11  | 6                | 3 | 0  | 0  | 0       | 0    | Accesorios de Aprovechamientos.   |                      | 0 |   |  |
| 11  | 6                | 3 | 0  | 1  | 0       | 0    | Honorarios y gastos de ejecución diferentes de contribuciones propias   | 0                    |   |   |  |
| 11  | 6                | 3 | 0  | 2  | 0       | 0    | Recargos diferentes de contribuciones propias   | 0                    |   |   |  |
| 11  | 6                | 9 | 0  | 0  | 0       | 0    | Aprovechamientos no Comprendidos en las Fracciones de la Ley de Ingresos Causados en Ejercicios Fiscales Anteriores Pendientes de Liquidación o Pago. |                      | 0 |   |  |
| 11  | 6                | 9 | 0  | 1  | 0       | 0    | Aprovechamientos no comprendidos en las fracciones de la Ley de Ingresos causados en ejercicios fiscales anteriores pendientes de liquidación o pago  | 0                    |   |   |  |
| 14  | INGRESOS PROPIOS |   |    |    |         |      |   |                      |   | 0 |  |
| 14  | 7                | 0 | 0  | 0  | 0       | 0    | INGRESOS POR VENTA DE BIENES, PRESTACIÓN DE SERVICIOS Y OTROS INGRESOS.   |                      |   | 0 |  |
| 14  | 7                | 1 | 0  | 0  | 0       | 0    | Ingresos por Venta de Bienes y Prestación de Servicios de Instituciones Públicas de Seguridad Social.   |                      | 0 |   |  |
| 14  | 7                | 1 | 0  | 2  | 0       | 0    | Ingresos por Ventas de Bienes y Servicios de Organismos Descentralizados.   |                      | 0 |   |  |
| 14  | 7                | 1 | 0  | 2  | 0       | 2    | Ingresos por ventas de bienes y servicios de Organismos Descentralizados  | 0                    |   |   |  |
| 14  | 7                | 2 | 0  | 0  | 0       | 0    | Ingresos por Venta de Bienes y Prestación de Servicios de Empresas Productivas del Estado.  |                      | 0 |   |  |
| 14  | 7                | 2 | 0  | 2  | 0       | 0    | Ingresos por ventas de bienes y servicios producidos en establecimientos del gobierno central municipal   | 0                    |   |   |  |
| 14  | 7                | 3 | 0  | 0  | 0       | 0    | Ingresos por Venta de Bienes y Prestación de Servicios de Entidades Paraestatales y Fideicomisos No Empresariales y No Financieros                    |                      | 0 |   |  |
| 14  | 7                | 3 | 0  | 2  | 0       | 0    | Ingresos por venta de bienes y servicios de organismos descentralizados municipales   | 0                    |   |   |  |
| 14  | 7                | 3 | 0  | 4  | 0       | 0    | Ingresos de operación de entidades paraestatales empresariales del municipio  | 0                    |   |   |  |
| 14  | 7                | 9 | 0  | 0  | 0       | 0    | Otros Ingresos.   |                      | 0 |   |  |
| 14  | 7                | 9 | 0  | 1  | 0       | 0    | Otros ingresos  | 0                    |   |   |  |



## H. AYUNTAMIENTO CONSTITUCIONAL DE TUMBISCATIO MICHOACÁN

**2018-2021**

"Municipio en Movimiento"




| F.F | C R I              |   |    |    |   |   | CONCEPTOS DE INGRESOS  | CRI TUMBISCATIO 2019 |            |            |
|-----|--------------------|---|----|----|---|---|--|----------------------|------------|------------|
|     | R                  | T | CL | CO |   |   |  | DETALLE              | SUMA       | TOTAL      |
|     | 8                  | 0 | 0  | 0  | 0 | 0 | PARTICIPACIONES, APORTACIONES, CONVENIOS, INCENTIVOS DERIVADOS DE LA COLABORACIÓN FISCAL Y FONDOS DISTINTOS DE APORTACIONES. |                      |            | 54,611,968 |
| 1   | NO ETIQUETADO      |   |    |    |   |   |  |                      |            | 37,274,531 |
| 15  | RECURSOS FEDERALES |   |    |    |   |   |  |                      |            | 37,245,205 |
| 15  | 8                  | 1 | 0  | 0  | 0 | 0 | Participaciones.   |                      | 37,245,205 |            |
| 15  | 8                  | 1 | 0  | 1  | 0 | 0 | Participaciones en Recursos de la Federación.  |                      | 37,245,205 |            |
| 15  | 8                  | 1 | 0  | 1  | 0 | 1 | Fondo General de Participaciones   | 25,405,579           |            |            |
| 15  | 8                  | 1 | 0  | 1  | 0 | 2 | Fondo de Fomento Municipal   | 8,633,839            |            |            |
| 15  | 8                  | 1 | 0  | 1  | 0 | 3 | Participaciones por el 100% de la recaudación del Impuesto Sobre la Renta que se entere a la Federación por el salario       | 0                    |            |            |
| 15  | 8                  | 1 | 0  | 1  | 0 | 4 | Fondo de Compensación del Impuesto sobre Automóviles Nuevos  | 93,160               |            |            |
| 15  | 8                  | 1 | 0  | 1  | 0 | 5 | Participaciones Específicas en el Impuesto Especial Sobre Producción y Servicios   | 566,453              |            |            |
| 15  | 8                  | 1 | 0  | 1  | 0 | 6 | Impuesto Sobre Automóviles Nuevos  | 345,484              |            |            |
| 15  | 8                  | 1 | 0  | 1  | 0 | 7 | Fondo de Fiscalización y Recaudación   | 1,170,105            |            |            |
| 15  | 8                  | 1 | 0  | 1  | 0 | 8 | Fondo de Compensación de Gasolinas y Diesel  | 451,575              |            |            |
| 15  | 8                  | 1 | 0  | 1  | 0 | 9 | Impuesto Especial Sobre Producción y Servicios a la Venta Final de Gasolinas y Diesel  | 579,010              |            |            |
| 16  | RECURSOS ESTATALES |   |    |    |   |   |  |                      |            | 29,326     |
| 16  | 8                  | 1 | 0  | 2  | 0 | 0 | Participaciones en Recursos de la Entidad Federativa.  |                      | 29,326     |            |
| 16  | 8                  | 1 | 0  | 2  | 0 | 1 | Impuesto Sobre Rifas, Loterías, Sorteos y Concursos  | 29,326               |            |            |
| 2   | ETIQUETADOS        |   |    |    |   |   |  |                      |            | 17,337,437 |
| 25  | RECURSOS FEDERALES |   |    |    |   |   |  |                      |            | 17,337,437 |
| 25  | 8                  | 2 | 0  | 0  | 0 | 0 | Aportaciones.  |                      | 17,337,437 |            |
| 25  | 8                  | 2 | 0  | 2  | 0 | 0 | Aportaciones de la Federación Para los Municipios.   |                      | 17,337,437 |            |
| 25  | 8                  | 2 | 0  | 2  | 0 | 1 | Fondo de Aportaciones Para la Infraestructura Social Municipal y de las Demarcaciones Territoriales del Distrito Federal     | 13,064,773           |            |            |



## H. AYUNTAMIENTO CONSTITUCIONAL DE TUMBISCATIO MICHOACÁN

**2018-2021**

"Municipio en Movimiento"




| F.F | C R I                      |   |    |    | CONCEPTOS DE INGRESOS | CRI TUMBISCATIO 2019 |      |   |                   |                   |   |           |
|-----|----------------------------|---|----|----|-----------------------|----------------------|------|---|-------------------|-------------------|---|-----------|
|     | R                          | T | CL | CO |                       | DETALLE              | SUMA | TOTAL   |                   |                   |   |           |
| 25  | 8                          | 2 | 0  | 2  | 0                     | 2                    |      | Fondo de Aportaciones Para el Fortalecimiento de los Municipios y de las Demarcaciones Territoriales del Distrito Federal | 4,272,664         |                   |   |           |
| 26  | RECURSOS ESTATALES         |   |    |    |                       |                      |      |   |                   |                   |   | 2,884,050 |
| 26  | 8                          | 2 | 0  | 3  | 0                     | 0                    |      | Aportaciones del Estado Para los Municipios.  |                   | 2,884,050         |   |           |
| 26  | 8                          | 2 | 0  | 3  | 0                     | 1                    |      | Fondo Estatal para la Infraestructura de los Servicios Públicos Municipales   | 2,884,050         |                   |   |           |
| 25  | 8                          | 3 | 0  | 0  | 0                     | 0                    |      | Convenios.  |                   | 0                 |   |           |
| 25  | 8                          | 3 | 0  | 8  | 0                     | 0                    |      | Transferencias Federales por Convenio en Materia de Desarrollo Regional y Municipal.                                      |                   | 0                 |   |           |
| 25  | 8                          | 3 | 0  | 8  | 0                     | 1                    |      | Fondo Regional (FONREGION)  | 0                 |                   |   |           |
| 25  | 8                          | 3 | 0  | 8  | 0                     | 3                    |      | Fondo de Fortalecimiento para la Infraestructura Estatal y Municipal  | 0                 |                   |   |           |
| 26  | RECURSOS ESTATALES         |   |    |    |                       |                      |      |   |                   |                   |   | 0         |
| 26  | 8                          | 3 | 0  | 0  | 0                     | 0                    |      | Convenios.  |                   | 0                 |   |           |
| 26  | 8                          | 3 | 2  | 1  | 0                     | 0                    |      | Transferencias estatales por convenio   | 0                 |                   |   |           |
| 26  | 8                          | 3 | 2  | 2  | 0                     | 0                    |      | Transferencias municipales por convenio   | 0                 |                   |   |           |
| 26  | 8                          | 3 | 2  | 3  | 0                     | 0                    |      | Aportaciones de particulares para obras y acciones  | 0                 |                   |   |           |
| 27  | TRANSFERENCIAS Y SUBSIDIOS |   |    |    |                       |                      |      |   |                   |                   |   | 0         |
| 27  | 9                          | 0 | 0  | 0  | 0                     | 0                    |      | TRANSFERENCIAS, ASIGNACIONES, SUBSIDIOS Y SUBVENCIONES, Y PENSIONES Y JUBILACIONES.                                       |                   |                   | 0 |           |
| 27  | 9                          | 3 | 0  | 0  | 0                     | 0                    |      | Subsidios y Subvenciones.   |                   | 0                 |   |           |
| 27  | 9                          | 3 | 0  | 1  | 0                     | 0                    |      | Subsidios y subvenciones recibidos de la Federación   | 0                 |                   |   |           |
| 27  | 9                          | 3 | 0  | 2  | 0                     | 0                    |      | Subsidios y subvenciones recibidos del Estado   | 0                 |                   |   |           |
| 27  | 9                          | 3 | 0  | 3  | 0                     | 0                    |      | Subsidios y subvenciones recibidos del Municipio  | 0                 |                   |   |           |
| 1   | NO ETIQUETADO              |   |    |    |                       |                      |      |   |                   |                   |   | 0         |
| 12  | FINANCIAMIENTOS INTERNOS   |   |    |    |                       |                      |      |   |                   |                   |   | 0         |
| 12  | 0                          | 0 | 0  | 0  | 0                     | 0                    |      | INGRESOS DERIVADOS DE FINANCIAMIENTOS   |                   |                   | 0 |           |
| 12  | 0                          | 3 | 0  | 0  | 0                     | 0                    |      | Financiamiento Interno  |                   | 0                 |   |           |
| 12  | 0                          | 3 | 0  | 1  | 0                     | 0                    |      | Financiamiento Interno  | 0                 |                   |   |           |
|     | <b>TOTAL INGRESOS</b>      |   |    |    |                       |                      |      | <b>59,061,414</b>   | <b>59,061,414</b> | <b>59,061,414</b> |   |           |



# H. AYUNTAMIENTO CONSTITUCIONAL DE TUMBISCATIO MICHOACÁN

2018-2021

"Municipio en Movimiento"



file:///C:/2019/Tumbiscatio/Normatividad/Municipal/Ley%20de%20Ingresos%20TUMBISCATIO%202019%20DEL%2025122018.pdf

Tabachín # 107, Col. Nva. Jacarandas, C.P. 58099 DÉCIMA NOVENA SECCIÓN Tels. y Fax: 3-12-32-28, 3-17-06-84

**TOMO CLXXI** | **Morelia, Mich., Martes 25 de Diciembre de 2018** | **NÚM. 49**

**Responsable de la Publicación**  
Secretaría de Gobierno

---

**DIRECTORIO**

**Gobernador Constitucional del Estado de Michoacán de Ocampo**  
Ing. Silvano Aureoles Conejo

**Secretario de Gobierno**  
Ing. Pascual Sigala Páez

**Director del Periódico Oficial**  
Lic. José Juárez Valdovinos

**C O N T E N I D O**

**PODER EJECUTIVO DEL ESTADO**

SILVANO AUREOLES CONEJO, Gobernador del Estado Libre y Soberano de Michoacán de Ocampo, a todos sus habitantes hace saber:

El H. Congreso del Estado, se ha servido dirigirme el siguiente:

**DECRETO**

**EL CONGRESO DE MICHOACÁN DE OCAMPO DECRETA:**

**NÚMERO 86**

**ARTÍCULO ÚNICO.** Se expide la Ley de Ingresos del Municipio de Tumbiscatio, Michoacán, para el Ejercicio Fiscal del Año 2019, para quedar como sigue:

**LEY DE INGRESOS DEL MUNICIPIO DE TUMBISCATIO, MICHOACÁN, PARA EL EJERCICIO FISCAL DEL AÑO 2019**

**TÍTULO PRIMERO**  
DISPOSICIONES GENERALES Y DE LOS INGRESOS DEL MUNICIPIO

la Ley del Periódico Oficial"

file:///C:/2019/Tumbiscatio/Normatividad/Municipal/Ley%20de%20Ingresos%20TUMBISCATIO%202019%20DEL%2025122018.pdf

| TOTAL INGRESOS |  | 59,061,414 | 59,061,414 | 59,061,414 |
|----------------|--|------------|------------|------------|
|----------------|--|------------|------------|------------|

*consulta, carece de valor legal (artículo 8 de la Ley del Periódico Oficial)"*

| RESUMEN                               |  |                   |
|---------------------------------------|--|-------------------|
| RELACION DE FUENTES DE FINANCIAMIENTO |  | MONTO             |
| <b>1</b>                              | <b>No Etiquetado</b>                                   | <b>38,839,927</b> |
| 11                                    | Recursos Fiscales                                      | 1,565,396         |
| 12                                    | Financiamientos Internos                               | 0                 |
| 14                                    | Ingresos Propios                                       | 0                 |
| 15                                    | Recursos Federales                                     | 37,245,205        |
| 16                                    | Recursos Estatales                                     | 29,326            |
| <b>2</b>                              | <b>Etiquetado</b>                                      | <b>20,221,487</b> |
| 25                                    | Recursos Federales                                     | 17,337,437        |
| 26                                    | Recursos Estatales                                     | 2,884,050         |
| 27                                    | Transferencias, asignaciones, subsidios y otras ayudas | 0                 |
| <b>TOTAL</b>                          |  | <b>59,061,414</b> |

**CAPÍTULO I**  
**DEL IMPUESTO SOBRE ESPECTÁCULOS PÚBLICOS**

**ARTÍCULO 6°.** El Impuesto sobre Espectáculos Públicos se causará, liquidará y pagará en los términos de lo dispuesto por el Título






## H. AYUNTAMIENTO CONSTITUCIONAL DE TUMBISCATÍO MICHOACÁN

2018-2021

"Municipio en Movimiento"



Nota:

- a) Existe una variación con lo estimado en la Ley de Ingresos para el ejercicio fiscal 2019, misma que fue **\$59,061,414.00 cincuenta y nueve millones sesenta y un mil cuatrocientos catorce pesos 00/100 M.N.**; y lo estimado en el Presupuesto de Egresos para el ejercicio fiscal de 2019, mismo que asciende a un presupuesto de **\$56,070,196.00 cincuenta y seis millones setenta mil ciento noventa y seis pesos 00/100 M.N.**; de los cuales se estima obtener ingreso por conceptos de convenios por la cantidad de **\$2,884,050.00 dos millones ochocientos ochenta y cuatro mil cincuenta pesos 00/100 m.n. del FONDO ESTATAL PARA LA INFRAESTRUCTURA DE LOS SERVICIOS PUBLICOS MUNICIPALES para el ejercicio fiscal 2019.**
- b) Es importante señalar que derivado de las disposiciones legales en materia de la presentación del Proyecto de Ley de Ingresos para el ejercicio fiscal 2019, se presentó en el Rubro de DERECHOS la cantidad de **\$208,182.00, doscientos ocho mil ciento ochenta y dos pesos 00/100 M.N.** misma que integro la prestación del servicio de abastecimiento de agua potable, alcantarillado y saneamiento que recauda de manera independiente el Sistema de Agua Potable y Alcantarillado del Municipio de Tumbiscatío, por lo que se deberá de proyectar su presupuesto de egresos en el apartado que más adelante detallaremos de manera integral con el del Municipio.
- c) Los recursos presupuestarios del Fondo para la Infraestructura Social del Municipio y de las Demarcaciones Territoriales del Distrito Federal (FISMDF) **\$13,064,773.00 trece millones sesenta y cuatro mil setecientos setenta y tres pesos 00/100 M.N.** del Fondo de Infraestructura Municipal de lo cual tuvo una variación en el techo financiero publicado en el día Jueves 31 enero del año de 2019, en el Periódico Oficial del Estado, en la octava sección, siendo este último en beneficio de la Administración al calendarizar la cantidad de **\$14,558,259.00 catorce millones quinientos cincuenta y ocho mil doscientos cincuenta y nueve pesos M.N.**, misma situación del FONDO DE APORTACIONES PARA EL FORTALECIMIENTO DE LOS MUNICIPIOS Y DE LAS DEMARCACIONES TERRITORIALES DEL DISTRITO FEDERAL, que se estimaron \$4,272,664.00 y nos estiman ministrar \$4,726,575.00, es decir una cantidad mayor a la estimada por \$537,697.00, según fuente en la



# H. AYUNTAMIENTO CONSTITUCIONAL DE TUMBISCATIO MICHOACÁN

2018-2021

"Municipio en Movimiento"



publicación del Periódico Oficial del Estado en su séptima sección del día 31 de enero de 2019

| ANÁLISIS DE LOS RECURSOS QUE SE NOS MINISTRARÁN EN EL AÑO 2019 |                  |                  |                 |        |
|--|------------------|------------------|-----------------|--------|
| CONCEPTO   | 2018             | 2019             | VARIACION       |        |
|  |                  |                  | \$              | %      |
| PARTICIPACIONES FEDERALES Y ESTATALES                          | \$ 36,830,022.00 | \$ 41,746,035.00 | \$ 4,916,013.00 | 13.35% |
| FONDO DE APORTACIONES PARA LA INFRAESTRUCTURA SOCIAL MUNICIPAL | \$ 12,822,924.00 | \$ 14,558,269.00 | \$ 1,735,345.00 | 13.53% |
| FONDO DE APORTACIONES PARA FORTALECIMIENTO MUNICIPAL           | \$ 4,188,878.00  | \$ 4,726,575.00  | \$ 537,697.00   | 12.84% |
| FONDO DE APORTACIONES ESTATALES SERVICIOS MUNICIPALES          | \$ 2,747,119.00  | \$ 4,311,480.00  | \$ 1,564,361.00 | 56.95% |

file:///C:/2019/Tumbiscatio/Finanzas/FISMDF-2019-DEL-31012019-.pdf

## PERIÓDICO OFICIAL

DEL GOBIERNO CONSTITUCIONAL DEL ESTADO DE MICHOACÁN DE OCAMPO

*Fundado en 1867*

Las leyes y demás disposiciones son de observancia obligatoria por el solo hecho de publicarse en este periódico. Registrado como artículo de 2a. clase el 28 de noviembre de 1921.

**Director: Lic. José Juárez Valdovinos**

---

Tabachín # 107, Col. Nva. Jacarandas, C.P. 58099      OCTAVA SECCIÓN      Tels. y Fax: 3-12-32-28, 3-17-06-84

**TOMO CLXXI**
**Morelia, Mich., Jueves 31 de Enero de 2019**
**NÚM. 76**

---

**Responsable de la Publicación**  
Secretaría de Gobierno

---

**DIRECTORIO**

**Gobernador Constitucional del Estado de Michoacán de Ocampo**  
Ing. Silvano Aureoles Conejo

**Secretario de Gobierno**  
Ing. Pascual Sigala Páez

### CONTENIDO

**GOBIERNO DEL ESTADO DE MICHOACÁN DE OCAMPO**

SECRETARÍA DE FINANZAS Y ADMINISTRACIÓN

ACUERDO MEDIANTE EL CUAL SE DA A CONOCER LAS VARIABLES Y FÓRMULAS UTILIZADAS EN EL CÁLCULO, DISTRIBUCIÓN Y ASIGNACIÓN DEL MONTO QUE CORRESPONDE A CADA MUNICIPIO DEL ESTADO, ASÍ COMO EL CALENDARIO DE PAGOS DE LOS RECURSOS DEL FONDO DE APORTACIONES PARA LA INFRAESTRUCTURA SOCIAL MUNICIPAL Y DE LAS DEMARCACIONES TERRITORIALES DEL DISTRITO FEDERAL, PARA EL EJERCICIO FISCAL DEL AÑO 2019.


CARLOS MALD... Finanzas y Administración del Gobierno del Estado



# H. AYUNTAMIENTO CONSTITUCIONAL DE TUMBISCATIO MICHOACÁN

## 2018-2021

"Municipio en Movimiento"



File: file:///C:/2019/Tumbiscatio/Finanzas/FISMDF-2019-DEL-31012019-.pdf

Buscar en la página: tumb

Sin resultados

| Municipio                      | 2018       | 2019          | 2020        | 2021       | 2022       | 2023       | 2024       | 2025       | 2026       | 2027       | 2028       | 2029       | 2030       |
|--------------------------------|------------|---------------|-------------|------------|------------|------------|------------|------------|------------|------------|------------|------------|------------|
| 71 Puruándiro                  | 59,436,965 | 18,133,507.00 | 77,570,472  | 7,757,047  | 7,757,047  | 7,757,047  | 7,757,047  | 7,757,047  | 7,757,047  | 7,757,047  | 7,757,047  | 7,757,047  | 7,757,047  |
| 72 Queréndaro                  | 11,212,066 | 5,252,840.00  | 16,664,906  | 1,646,491  | 1,646,491  | 1,646,491  | 1,646,491  | 1,646,491  | 1,646,491  | 1,646,491  | 1,646,491  | 1,646,491  | 1,646,491  |
| 73 Quiroga                     | 11,151,708 | 9,277,983.00  | 20,429,691  | 2,042,969  | 2,042,969  | 2,042,969  | 2,042,969  | 2,042,969  | 2,042,969  | 2,042,969  | 2,042,969  | 2,042,969  | 2,042,969  |
| 74 Colamatlán de Régules       | 4,508,996  | 3,990,896.00  | 8,499,892   | 849,984    | 849,984    | 849,984    | 849,984    | 849,984    | 849,984    | 849,984    | 849,984    | 849,984    | 849,984    |
| 75 Los Reyes                   | 20,307,447 | 14,660,524.00 | 34,967,971  | 3,496,797  | 3,496,797  | 3,496,797  | 3,496,797  | 3,496,797  | 3,496,797  | 3,496,797  | 3,496,797  | 3,496,797  | 3,496,797  |
| 76 Sahuaño                     | 8,504,801  | 9,536,644.00  | 18,041,445  | 1,804,145  | 1,804,145  | 1,804,145  | 1,804,145  | 1,804,145  | 1,804,145  | 1,804,145  | 1,804,145  | 1,804,145  | 1,804,145  |
| 77 San Lucas                   | 15,971,233 | 8,750,291.00  | 24,721,524  | 2,472,152  | 2,472,152  | 2,472,152  | 2,472,152  | 2,472,152  | 2,472,152  | 2,472,152  | 2,472,152  | 2,472,152  | 2,472,152  |
| 78 Santa Ana Maya              | 7,955,027  | 5,191,888.00  | 13,146,915  | 1,314,692  | 1,314,692  | 1,314,692  | 1,314,692  | 1,314,692  | 1,314,692  | 1,314,692  | 1,314,692  | 1,314,692  | 1,314,692  |
| 79 Salvador Escalante          | 25,444,148 | 23,108,476.00 | 48,552,624  | 4,855,262  | 4,855,262  | 4,855,262  | 4,855,262  | 4,855,262  | 4,855,262  | 4,855,262  | 4,855,262  | 4,855,262  | 4,855,262  |
| 80 Senegúio                    | 17,366,931 | 7,861,239.00  | 25,228,170  | 2,522,817  | 2,522,817  | 2,522,817  | 2,522,817  | 2,522,817  | 2,522,817  | 2,522,817  | 2,522,817  | 2,522,817  | 2,522,817  |
| 81 Susupuaño                   | 15,442,617 | 6,735,547.00  | 22,178,164  | 2,217,816  | 2,217,816  | 2,217,816  | 2,217,816  | 2,217,816  | 2,217,816  | 2,217,816  | 2,217,816  | 2,217,816  | 2,217,816  |
| 82 Tacámbaro                   | 30,801,402 | 15,108,267.00 | 45,909,669  | 4,590,967  | 4,590,967  | 4,590,967  | 4,590,967  | 4,590,967  | 4,590,967  | 4,590,967  | 4,590,967  | 4,590,967  | 4,590,967  |
| 83 Tancitaro                   | 14,666,389 | 9,914,817.00  | 24,581,206  | 2,458,121  | 2,458,121  | 2,458,121  | 2,458,121  | 2,458,121  | 2,458,121  | 2,458,121  | 2,458,121  | 2,458,121  | 2,458,121  |
| 84 Tangamandapio               | 14,703,608 | 9,760,835.00  | 23,958,443  | 2,395,844  | 2,395,844  | 2,395,844  | 2,395,844  | 2,395,844  | 2,395,844  | 2,395,844  | 2,395,844  | 2,395,844  | 2,395,844  |
| 85 Tangandacuaro               | 7,039,875  | 5,120,811.00  | 16,824,696  | 1,682,470  | 1,682,470  | 1,682,470  | 1,682,470  | 1,682,470  | 1,682,470  | 1,682,470  | 1,682,470  | 1,682,470  | 1,682,470  |
| 86 Tanhuato                    | 7,385,606  | 4,502,925.00  | 11,888,531  | 1,188,853  | 1,188,853  | 1,188,853  | 1,188,853  | 1,188,853  | 1,188,853  | 1,188,853  | 1,188,853  | 1,188,853  | 1,188,853  |
| 87 Taretan                     | 2,754,102  | 3,460,421.00  | 6,214,523   | 621,452    | 621,452    | 621,452    | 621,452    | 621,452    | 621,452    | 621,452    | 621,452    | 621,452    | 621,452    |
| 88 Tarimbaro                   | 10,743,883 | 12,411,018.00 | 23,154,901  | 2,315,490  | 2,315,490  | 2,315,490  | 2,315,490  | 2,315,490  | 2,315,490  | 2,315,490  | 2,315,490  | 2,315,490  | 2,315,490  |
| 89 Tepalcatepec                | 6,233,823  | 6,878,201.00  | 13,112,024  | 1,311,202  | 1,311,202  | 1,311,202  | 1,311,202  | 1,311,202  | 1,311,202  | 1,311,202  | 1,311,202  | 1,311,202  | 1,311,202  |
| 90 Tingambato                  | 5,212,373  | 3,662,146.00  | 12,074,519  | 1,207,452  | 1,207,452  | 1,207,452  | 1,207,452  | 1,207,452  | 1,207,452  | 1,207,452  | 1,207,452  | 1,207,452  | 1,207,452  |
| 91 Tingüindín                  | 4,469,797  | 3,694,282.00  | 8,164,079   | 816,408    | 816,408    | 816,408    | 816,408    | 816,408    | 816,408    | 816,408    | 816,408    | 816,408    | 816,408    |
| 92 Tiquicheo de Nicolás Romero | 26,595,427 | 9,080,828.00  | 35,676,255  | 3,567,626  | 3,567,626  | 3,567,626  | 3,567,626  | 3,567,626  | 3,567,626  | 3,567,626  | 3,567,626  | 3,567,626  | 3,567,626  |
| 93 Tlalpujahua                 | 14,824,342 | 9,537,030.00  | 24,361,372  | 2,436,137  | 2,436,137  | 2,436,137  | 2,436,137  | 2,436,137  | 2,436,137  | 2,436,137  | 2,436,137  | 2,436,137  | 2,436,137  |
| 94 Tlazazalca                  | 4,264,054  | 4,014,979.00  | 8,279,033   | 827,903    | 827,903    | 827,903    | 827,903    | 827,903    | 827,903    | 827,903    | 827,903    | 827,903    | 827,903    |
| 95 Tocombo                     | 3,299,675  | 3,131,402.00  | 6,431,077   | 643,108    | 643,108    | 643,108    | 643,108    | 643,108    | 643,108    | 643,108    | 643,108    | 643,108    | 643,108    |
| 96 Tumbiscatio                 | 9,357,298  | 5,200,971.00  | 14,558,269  | 1,455,827  | 1,455,827  | 1,455,827  | 1,455,827  | 1,455,827  | 1,455,827  | 1,455,827  | 1,455,827  | 1,455,827  | 1,455,827  |
| 97 Turicato                    | 54,092,299 | 12,441,893.00 | 66,534,192  | 6,653,419  | 6,653,419  | 6,653,419  | 6,653,419  | 6,653,419  | 6,653,419  | 6,653,419  | 6,653,419  | 6,653,419  | 6,653,419  |
| 98 Tuxpan                      | 16,662,602 | 8,840,027.00  | 25,502,629  | 2,550,263  | 2,550,263  | 2,550,263  | 2,550,263  | 2,550,263  | 2,550,263  | 2,550,263  | 2,550,263  | 2,550,263  | 2,550,263  |
| 99 Tuzantla                    | 24,788,505 | 8,768,318.00  | 33,556,823  | 3,355,682  | 3,355,682  | 3,355,682  | 3,355,682  | 3,355,682  | 3,355,682  | 3,355,682  | 3,355,682  | 3,355,682  | 3,355,682  |
| 100 Tzitzuntzan                | 9,770,390  | 6,320,996.00  | 16,091,386  | 1,609,139  | 1,609,139  | 1,609,139  | 1,609,139  | 1,609,139  | 1,609,139  | 1,609,139  | 1,609,139  | 1,609,139  | 1,609,139  |
| 101 Tzitzio                    | 21,826,157 | 8,203,893.00  | 30,029,996  | 3,002,996  | 3,002,996  | 3,002,996  | 3,002,996  | 3,002,996  | 3,002,996  | 3,002,996  | 3,002,996  | 3,002,996  | 3,002,996  |
| 102 Uruapan                    | 55,377,926 | 51,345,514.00 | 106,723,444 | 10,672,344 | 10,672,344 | 10,672,344 | 10,672,344 | 10,672,344 | 10,672,344 | 10,672,344 | 10,672,344 | 10,672,344 | 10,672,344 |
| 103 Venustiano Carranza        | 8,060,243  | 6,099,553.00  | 14,159,796  | 1,415,979  | 1,415,979  | 1,415,979  | 1,415,979  | 1,415,979  | 1,415,979  | 1,415,979  | 1,415,979  | 1,415,979  | 1,415,979  |

*Nota: sulta, carece de valor legal (artículo 8 de la Ley del Periódico Oficial)*

| RESUMEN POR CONCEPTO DE INGRESOS EJERCICIO 2019 |                        | MONTO MODIFICADO        |
|---|------------------------|-------------------------|
| CONCEPTO  | MONTO AUTORIZADO       |                         |
| IMPUESTOS                                       | \$ 421,625.00          | \$528,793.00            |
| CONTRIBUCIONES ESPECIALES                       | \$ 154,500.00          | 154,500.00              |
| DERECHOS  | \$ 882,103.00          | 882,103.00              |
| PRODUCTOS                                       | \$ -                   |                         |
| APROVECHAMIENTOS.                               | \$ -                   |                         |
| INGRESOS POR VENTA DE BIENES Y SERVICIOS        | \$ 208,182.00          |                         |
| PARTICIPACIONES Y APORTACIONES.                 | \$ 54,611,968.00       | \$57,496,018.00         |
| INGRESOS DERIVADOS DE FINANCIAMIENTOS           | \$ -                   |                         |
| <b>TOTAL DEL PRESUPUESTO</b>                    | <b>\$56,278,378.00</b> | <b>\$ 59,061,414.00</b> |


Fuente: Presupuesto de Egresos del Ejercicio fiscal 2019.



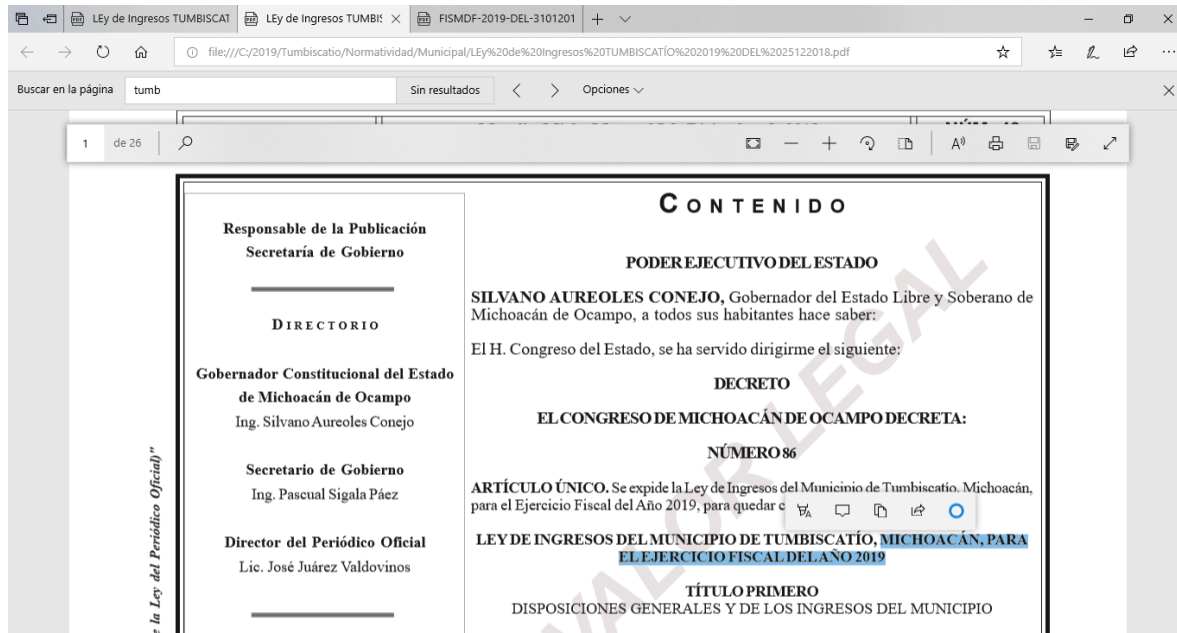
# H. AYUNTAMIENTO CONSTITUCIONAL DE TUMBISCATÍO MICHOACÁN

2018-2021

"Municipio en Movimiento"



La Ley de Ingresos para el Municipio se integró de manera consolidada y Publicada en el Periódico Oficial del Estado el día **25 de Diciembre de 2018**, en la **décima novena sección**, mediante el Decreto número **86**.



VIGÉSIMA NOVENA SESIÓN ORDINARIA DEL HONORABLE AYUNTAMIENTO DE TUMBISCATÍO 2018-2021

NO. DE ACTA 0029  
EXP.SO/2019/0029

EN EL MUNICIPIO DE TUMBISCATÍO, MICHOACÁN DE OCAMPO, SIENDO LAS 12:19 HORAS DEL DÍA, 21 DEL MES DE OCTUBRE DEL 2019, SE AUTORIZARON LAS SIGUIENTES TRANSFERENCIAS.


| Rubro de Ingresos                         | Ingreso  |                            |            |
|---|----------|----------------------------|------------|
|   | Estimado | Ampliaciones y Reducciones | Modificado |
|   | (1)      | (2)                        | (3= 1 + 2) |
| Impuestos                                 | 421,625  | 107,168                    | 528,793    |
| Cuotas y Aportaciones de Seguridad Social | 0        | 0                          | 0          |
| Contribuciones de Mejoras                 | 154,500  | 0                          | 154,500    |



## H. AYUNTAMIENTO CONSTITUCIONAL DE TUMBISCATIO MICHOACÁN

2018-2021

"Municipio en Movimiento"



| Rubro de Ingresos   | Ingreso           |                            |                   |  |  |
|---|-------------------|----------------------------|-------------------|--|--|
|   | Estimado          | Ampliaciones y Reducciones | Modificado        |  |  |
|   | (1)               | (2)                        | (3= 1 + 2)        |  |  |
| Derechos  | 882,103           | 0                          | 882,103           |  |  |
| Productos   | 0                 | 0                          | 0                 |  |  |
| Aprovechamientos  | 0                 | 0                          | 0                 |  |  |
| Ingresos por Venta de Bienes, Prestación de Servicios y Otros Ingresos  | 0                 | 0                          | 0                 |  |  |
| Participaciones, Aportaciones, Convenios, Incentivos Derivados de la Colaboración Fiscal y Fondos Distintos de Aportaciones | 54,611,968        | \$7,195,530                | \$61,807,498      |  |  |
| Transferencias, Asignaciones, Subsidios y Subvenciones, y Pensiones y Jubilaciones  | 0                 | 0                          | 0                 |  |  |
| Ingresos Derivados de Financiamientos   | 0                 | \$3,493,121.24             | \$3,736,242.00    |  |  |
| <b>Total</b>  | <b>56,070,196</b> | <b>10,795,819</b>          | <b>66,866,015</b> |  |  |